

00:07

Clavardage Q&R Participants Lever la main Réagir Affichage Notes Salles Applis Autres

Caméra Micro Partager

Quitter



Q&R

Démarrer une discussion

- Démarrer une discussion
- Poser une question

Q&R

Réduire

Poser une question

B Demander

# Plan de présentation

- **8h30** Mot de bienvenue
- **8h35** Supporter les risques par des programmes d'assurance diversifiés – Francis Goulet
- **8h50** Les programme AGRI – Dominick Pageau
- **9h35** Programme d'assurance récolte ASREC – Annie Flamand et Séverine Côté-Demers
- **10h15** **Pause**
- **10h30** Le programme ASRA - Xavier Lucien-Beaudoin
- **11h05** La complémentarité des programmes – Dominick Pageau
- **11h35** Les services de la FADQ – Sonia Simard
- **11h45** Période de questions
- **12h** **Fin**



# La FADQ : Supporter les risques par des programmes d'assurance diversifiés

11 juin 2024

Présentateur : Francis Goulet





## Les agriculteurs multiplient les actions pour faire pression sur le gouvernement



## Les agriculteurs toujours mobilisés dans certains pays en Europe



### AGENCE FRANCE-PRESSE

Samedi, 27 avril 2024 03:17

MISE À JOUR Samedi, 27 avril 2024 03:17

**Samedi, des mesures «complémentaires» en faveur des agriculteurs ont été rendues publiques par le gouvernement français, dans l'espoir de clore pour de bon la crise du début de l'année qui continue de couvrir chez les paysans.**

Parmi ces mesures, figurent la présentation promise «début mai» de la version définitive du plan Ecophyto de réduction des pesticides, mis en pause à la faveur de la crise agricole, de nouvelles aides à la trésorerie des exploitations, l'accélération de 100 projets de stockage d'eau ou d'irrigation, ainsi qu'un plan d'aide destiné à trois départements du Sud et du Sud-Ouest frappés par les crises météorologiques (Hérault, Pyrénées-Orientales, Aude).



## La colère des agriculteurs se propage en Europe



Bouchons monstres de 1000 kilomètres aux Pays-Bas | TVA Nouvelles

[Consulter >](#)

Les images peuvent être soumises à des droits d'auteur. En savoir plus



## Les agriculteurs continuent de manifester pour attirer l'attention sur leurs enjeux



LA PRESSE



LaTerre  
DE CHEZ NOUS



LaTerre  
DE CHEZ NOUS

L'entente doit être entérinée par le Conseil des ministres, le 12 juin, avant que de plus amples détails soient dévoilés.

# Le « problème agricole ou farm problem »

- Faible persistance des revenus
- Une rémunération inadéquate des actifs engagés
- Variabilité ou instabilité des prix et des revenus



Manitoba, co-operator

## Contraintes structurelles

- Cycle de production
- Périssabilité
- Spécificité des actifs

## Imprévisibilité de l'offre

- Conditions climatiques
- Tension politiques
- Réglementation

## Risques liés à la demande

- Inélasticité du prix
- Déséquilibre des pouvoirs de marché

# Des programmes et des politiques qui ont évolués...

1967 : Assurance récolte

1972 : Gestion de l'offre

1975 : Assurance stabilisation

1978 : Loi sur la protection du territoire

2003 : Programme Agri-stabilité FAO

2007 : Agri-investissement

2011 : Agri-Québec

2013 : Agri-Québec Plus

2021 : Programme de retribution

LE DEVOIR

**Place à une nouvelle génération  
de programmes de soutien au  
revenu agricole**



## Diapositive 7

---

- FA0**    [@Goulet, Francis] c'était PCSRA et PCRA avant agri-stab  
Flamand, Annie; 2024-06-09T13:04:43.300
- 0 0**    Je comprends,... Je voulais faire ressortir l'apparition du concept  
Goulet, Francis; 2024-06-09T19:30:23.249

# Programmes et politiques actuelles au Québec

|   | Gestion de l'offre | ASRA | ASREC | Agri-stabilité | Agri-Québec plus | Agri-investissement | Agri-Québec |
|---|--------------------|------|-------|----------------|------------------|---------------------|-------------|
| Lait, poulet, dindon et œuf   | X                  |      |       | X              |                  |                     |             |
| Porcs, porcelets, bovillons, veaux d'embouche, veau de grain et agneau  |                    | X    |       | X              |                  | X                   |             |
| Veaux de lait, chèvres, lapins, grands gibiers et autres animaux  |                    |      |       | X              | X                | X                   | X           |
| Foin  |                    |      | X     | X              | X                | X                   | X           |
| Céréales et canola  |                    | X    | X     | X              |                  |                     |             |
| Maïs-grain et soya  |                    |      | X     | X              | X                | X                   | X           |
| Pommes de terre, légumes, pommes, érables, petits fruits, légumes de transformation, miel, grains émergents ... |                    |      | X     | X              | X                | X                   | X           |
| Aquaculture   |                    |      |       |                |                  |                     | X           |



## Diapositive 8

---

**0**      [@Pageau, Dominick] peux-tu me valider cette slide

Goulet, Francis; 2024-06-07T19:42:48.784

**PD0 0**    Pour l'ASREC il faut présenter un groupe plus détaillé à mon avis. Je comprends que tu essaies de simplifier mais l'info est incomplète présentée comme ceci.

Pageau, Dominick; 2024-06-07T20:02:41.213

**FA0 1**    je suis d'accord céréales c'est large

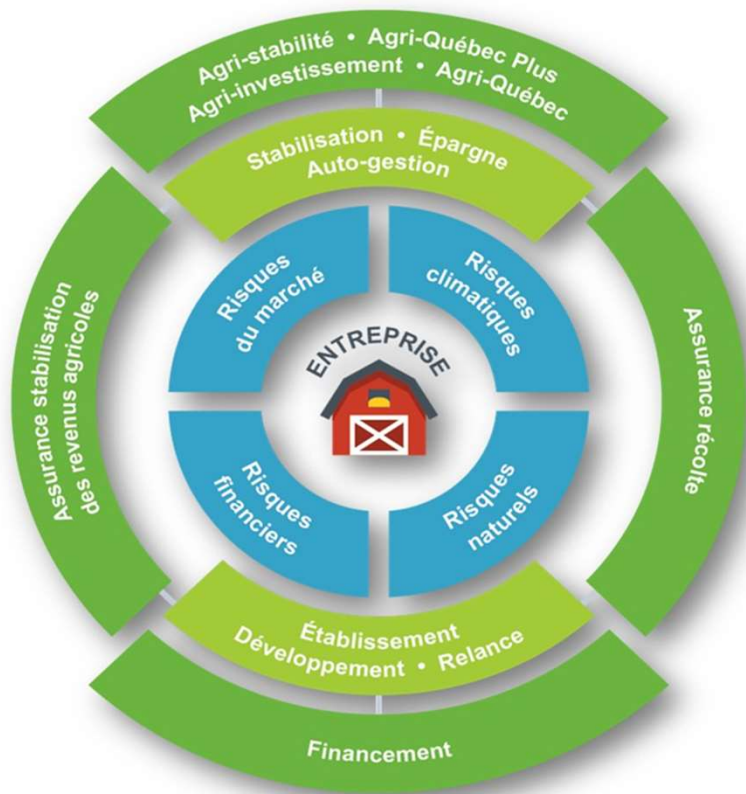
Flamand, Annie; 2024-06-09T13:06:00.223

# Programmes et politiques actuelles au Québec

| Gestion de l'offre   | ASRA  | ASREC  | Agri-stabilité Agri-Québec plus   | Agri-investissement et Agri-Québec  |
|--|---|--|---|---|
| <ul style="list-style-type: none"><li>• Prix reçu du marché</li><li>• Basé sur coût de production du secteur</li></ul> | <ul style="list-style-type: none"><li>• Paiement par unité</li><li>• Basé sur l'écart entre le coût de production du secteur et le prix du marché</li></ul> | <ul style="list-style-type: none"><li>• Paiement basé sur les pertes de rendements</li></ul> | <ul style="list-style-type: none"><li>• Paiement par entreprise</li><li>• Basé sur la marge globale de l'entreprise</li></ul> | <ul style="list-style-type: none"><li>• Incitatif à l'épargne des entreprises</li></ul> |

# Les programmes gouvernementaux

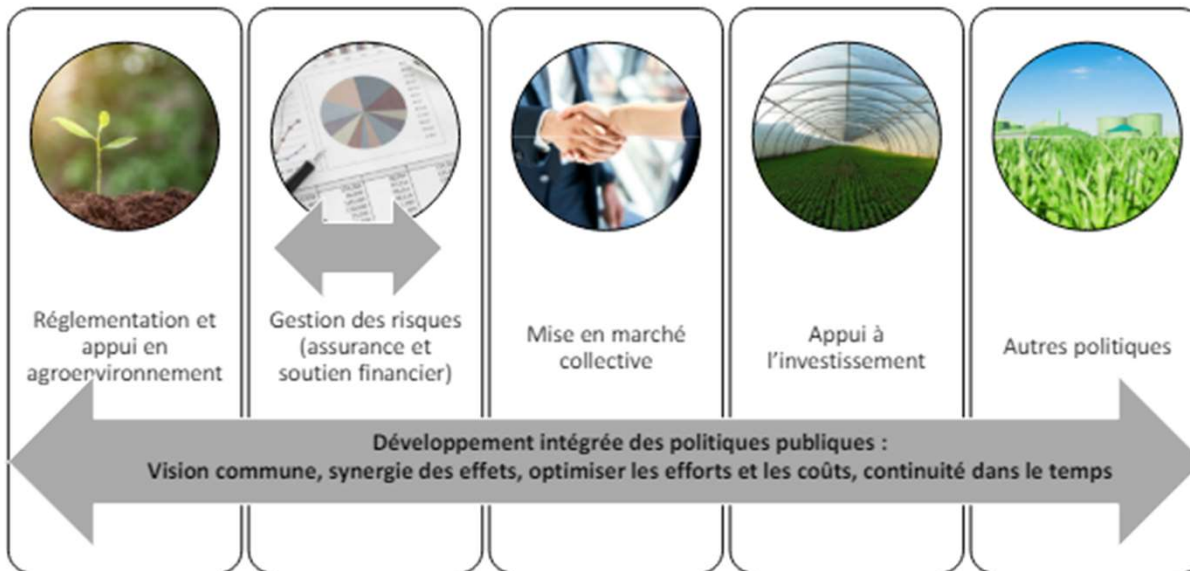
Comment la Financière agricole accompagne les entreprises



- Produits et services en financement adaptés
- Programmes d'assurance diversifiés

Environ 1 G\$ d'intervention pour l'année 2023

# Les politiques et programmes de gestion des risques de demain.....



## Le prix des terres risque d'asphyxier notre agriculture

[Accueil] / [Opinion] / [Libre opinion]

Tiré du cours de Marie-Eve Gaboury Bonhomme, Université Laval

## Le revenu net des agriculteurs dégringole, leur motivation aussi



FORCS 16 MAI 2024

### L'ASRA devra être réformée, suggère une étude

PATRICIA BLACABEN Journaliste

# Conception des programmes de demain : nos engagements!

## Produit

- 🎯 Mieux couvrir les risques
- 🎯 Inclusif
- 🎯 Simple

## Service

- 🎯 Indemniser plus rapidement
- 🎯 Minimiser les efforts du client
- 🎯 Offrir du libre-service (autonomie)
- 🎯 Fournir un service à valeur ajoutée


Accompagner les entreprises afin qu'elles s'investissent avec leurs conseillers dans une stratégie de gestion des risques adaptée!



## Les programmes AGRI

Programmes basés sur la marge globale et incitatifs à l'épargne

# Plan de présentation



Programmes AGRI

Programmes basés sur la marge

Comprendre Agri-stabilité et Agri-Québec Plus

Programmes d'autogestion des risques basés sur l'épargne

Comprendre Agri-investissement et Agri-Québec

Constats sur l'utilisation des comptes

# Les programmes AGRI

## Agri-stabilité / Agri-Québec Plus

Interviennent lors de  
baisses significatives de la  
marge de production



## Agri-investissement / Agri-Québec

Comptes d'épargne  
dont l'objectif est l'autogestion  
des risques agricoles





# Programmes basés sur la marge

## Les avantages

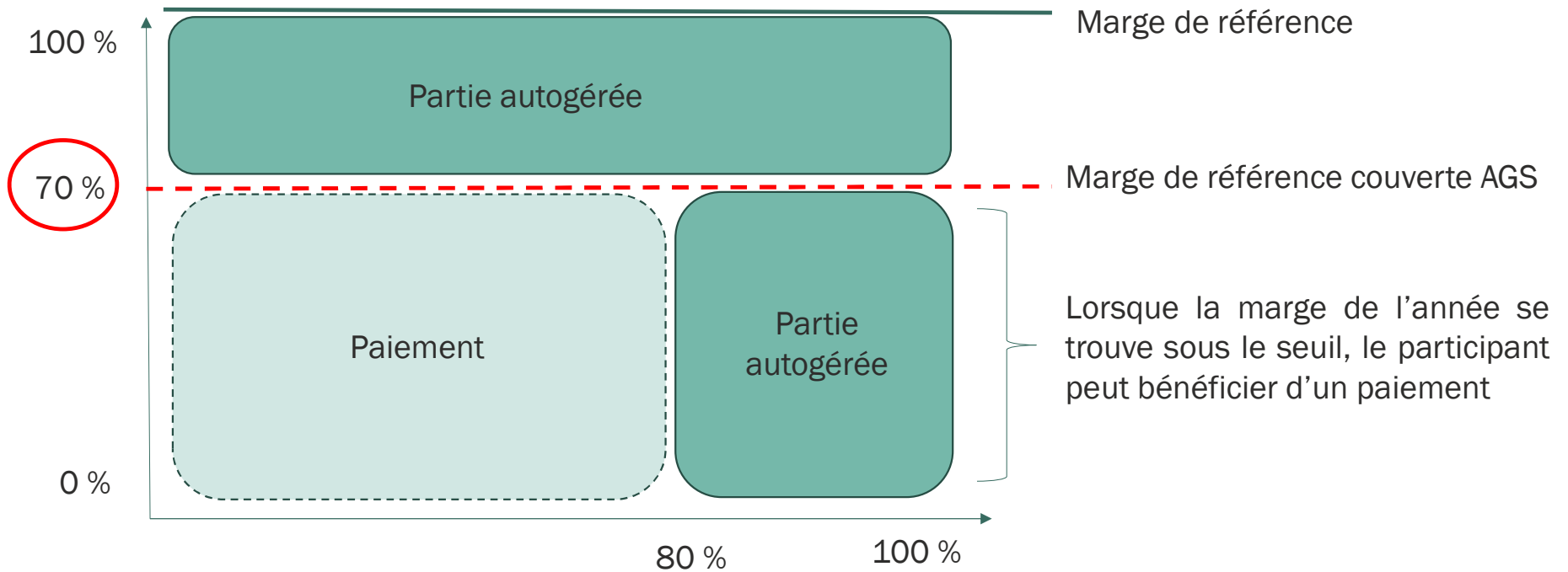
- Une protection de l'entreprise dans sa globalité
- Une couverture adaptée
- Un coût de participation abordable
- Un paiement en situation de besoin

# Agri-stabilité

- Premier niveau d'intervention appliqué sur la marge globale de l'entreprise et couvrant l'ensemble des risques
- Tous les autres programmes lui sont complémentaires, soit par un principe d'arrimage (ASRA) ou en étant considéré dans le calcul des revenus admissibles (ASREC, Agri-relance, indemnité ACIA, etc.)
- Lorsque, pour une année de participation donnée, la marge de production baisse de plus de 30 % par rapport à la marge de référence, cette baisse de marge est comblée à \*80 % par un paiement du programme
- Le montant maximal du paiement qui peut être versé à une entreprise participante pour une année donnée est de 3 M\$
- Possibilité de faire une demande de paiement provisoire pour obtenir plus rapidement une avance représentant 50 % d'une estimation du paiement de l'année

\* Nouveauté 2023

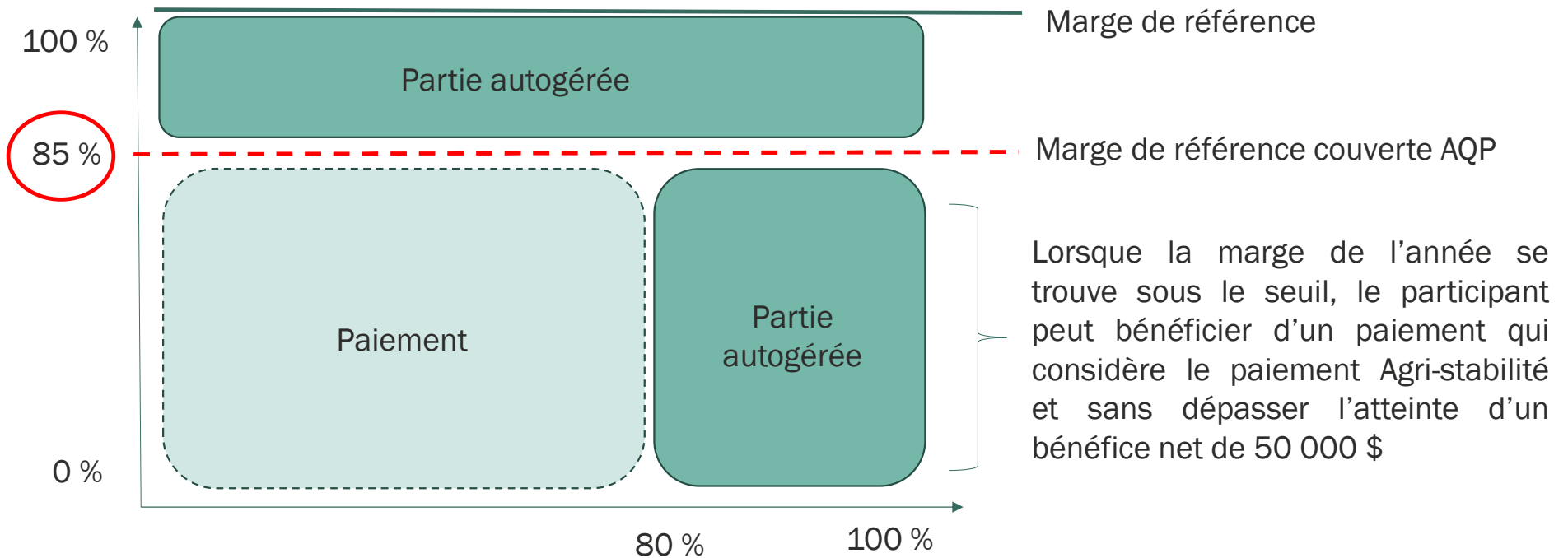
# Calcul du paiement Agri-stabilité



# Agri-Québec Plus

- Le paiement correspond à l'écart entre le paiement Agri-stabilité et le montant d'un paiement analogue calculé avec le déclenchement d'une intervention dès que la marge de production baisse de plus de **15 %** par rapport à la marge de référence multiplié par le ratio de produits admissibles de l'entreprise
- La somme des paiements Agri-stabilité et Agri-Québec Plus ne peut dépasser 3 M\$ par entreprise
- Paiements limités à l'atteinte d'un bénéfice net de 50 000 \$

# Calcul du paiement Agri-Québec Plus



# Admissibilité

## Agri-stabilité

Programme du Gouvernement du Canada à financement partagé avec les provinces (60 ; 40)

### Produits couverts

Tous les produits agricoles sauf :

- les produits forestiers
- l'aquaculture
- les chevaux de course
- la mousse de tourbe
- le cannabis
- les animaux sauvages dans leur milieu naturel

[Résumés de protection](#)



## Agri-Québec Plus

Programme financé entièrement par le Gouvernement du Québec

### Produits couverts

Tous les produits agricoles sauf :

- **les produits couverts ou associés à l'ASRA ou à la gestion de l'offre**
- les produits forestiers
- L'aquaculture
- les chevaux de course
- la mousse de tourbe
- le cannabis
- les animaux sauvages dans leur milieu naturel

# Admissibilité

## Agri-stabilité

- Avoir exercé des activités agricoles au Canada pendant au moins 6 mois consécutifs
- Avoir complété un cycle de production (jumelage des revenus et des dépenses)
- Avoir déclaré à l'Agence du revenu du Canada, au plus tard le 31 décembre de l'année suivant l'année de participation, des revenus ou des pertes agricoles liés à l'année de participation
- Mettre en marché un produit visé, conformément aux règlements et aux conventions en vigueur dans le cadre de la Loi sur la mise en marché des produits agricoles, alimentaires et de la pêche
- Fournir NAS, NEQ ou NE selon le statut juridique
- Être enregistré au MAPAQ et fournir un NIM

## Agri-Québec Plus

- Tout participant inscrit au programme Agri-stabilité au Québec est automatiquement inscrit à Agri-Québec Plus
- Couvre la production réalisée au Québec et l'entreprise doit y avoir sa principale place d'affaires pour être admissible et ne pas être contrôlée par un actionnaire majoritaire non domicilié au Québec

# Contribution

## Agri-stabilité

- La date limite d'adhésion est fixée au 30 avril de l'année de participation
- La contribution des entreprises participantes représente un montant de 3,15 \$ pour chaque tranche de 1 000 \$ de leur marge de référence contributive (minimum de 45 \$)
- Les dates limites de paiement de la contribution sont le 30 avril de l'année de participation ou le 31 décembre de l'année de participation avec une contribution supplémentaire de 20 %
- Des frais d'administration de 55 \$ par année de participation sont exigés

## Agri-Québec Plus

- Adhésion automatique suivant l'adhésion à Agri-stabilité
- Aucune contribution, aucuns frais administratifs

# Données financières


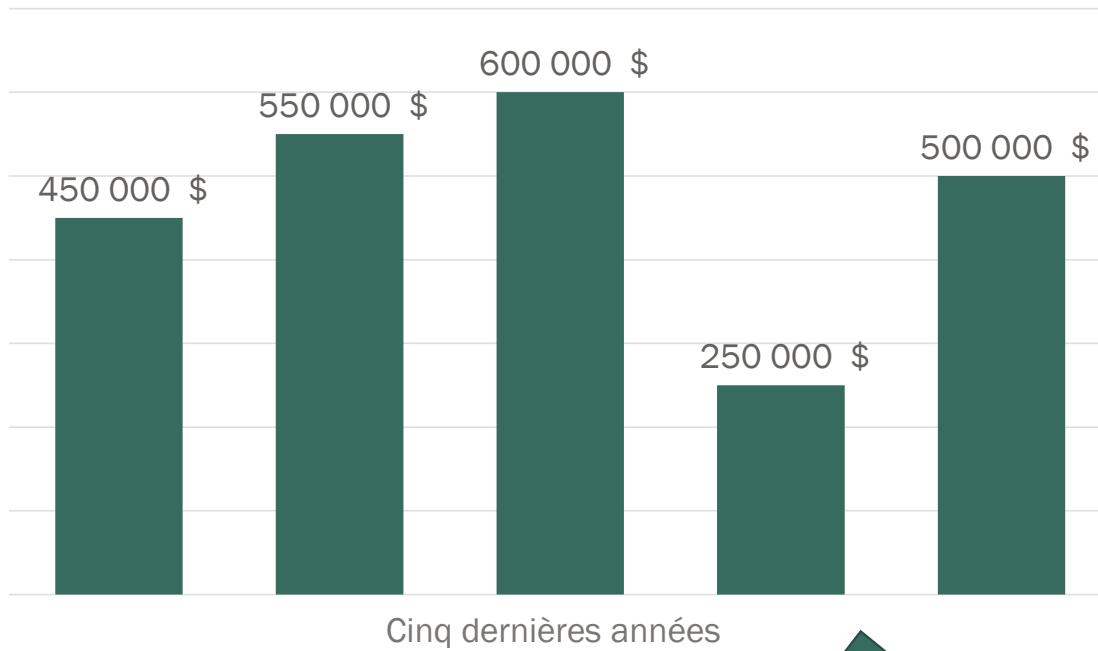
## Agri-stabilité

- Les données doivent être transmises dans les 9 mois suivant la fin de l'année financière
- La transmission des données entre le 10<sup>e</sup> et le 12<sup>e</sup> mois suivant la fin de l'année financière est possible, mais des pénalités pour production tardive seront calculées
- Pénalité de 500 \$/mois ou partie de mois de retard pour Agri-stabilité applicable en cas de paiement
- Au-delà du 12<sup>e</sup> mois, un client n'ayant pas transmis ses données devient inadmissible

## Agri-Québec Plus

- Mêmes données financières utilisées et mêmes dates limites à respecter que pour Agri-stabilité
- Aucune pénalité

# Calcul de marge



$$\begin{aligned} & \text{Revenus} \\ & \text{admissibles} \\ & - \\ & \text{Dépenses} \\ & \text{admissibles} \\ & = \text{Marge} \end{aligned}$$



# Revenus admissibles

|  | AGS | AQP | AGI | AGQ            |
|--|-----|-----|-----|----------------|
| Ventes de produits agricoles                     | X   | X   | X   | X              |
| Variation d'inventaires de produits agricoles    | X   | X   | X   | X <sup>1</sup> |
| Assurance récolte                                | X   | X   | X   | X              |
| Assurance privée <sup>2</sup>                    | X   | X   | X   | X              |
| Agri-relance                                     | X   | X   |     |                |
| Certains programmes gouvernementaux (voir Guide) | X   | X   |     |                |

1. Certains inventaires ne sont pas considérés (maïs-grain, soya, fourrages et maïs-fourrager).

2. Indemnités relatives aux produits agricoles déclarées dans les postes des produits indemnisés.

# Dépenses admissibles

|   | AGS | AQP | AGI            | AGQ |
|---|-----|-----|----------------|-----|
| Achat de produits agricoles               | X   | X   | X              | X   |
| Aliments préparés pour animaux de ferme   | X   | X   | X <sup>1</sup> |     |
| Aliments préparés pour animaux à fourrure | X   | X   | X <sup>1</sup> |     |
| Chauffage et séchage (même à forfait)     | X   | X   |                |     |
| Contenants, ficelle et plastique          | X   | X   |                |     |
| Contribution d'assurance récolte          | X   | X   |                |     |
| Électricité                               | X   | X   |                |     |
| Engrais et chaux                          | X   | X   |                |     |
| Entreposage (incluant la location)        | X   | X   |                |     |
| Litière                                   | X   | X   |                |     |

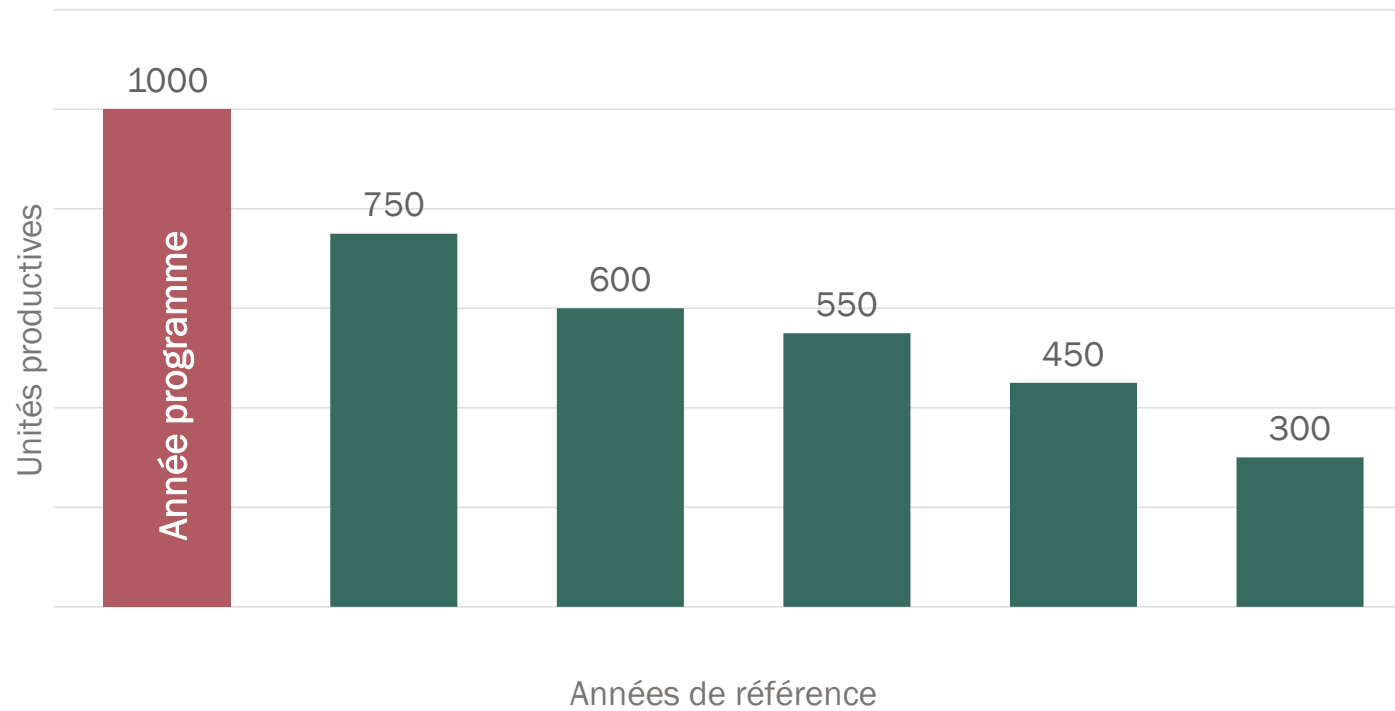
1. Cette dépense est considérée à 65 % pour les animaux de ferme et à 20 % pour les animaux à fourrure.

# Dépenses admissibles

|   | AGS | AQP | AGI            | AGQ |
|---|-----|-----|----------------|-----|
| Machinerie (essence, carburant, diesel, huile)                    | X   | X   |                |     |
| Mauvaises créances liées à un revenu admissible                   | X   | X   |                |     |
| Médicaments, honoraires d'inséminateur et de vétérinaire          | X   | X   |                |     |
| Pesticides  | X   | X   |                |     |
| Salaires des personnes sans lien de dépendance                    | X   | X   |                |     |
| Sel, minéraux et urée   | X   | X   |                |     |
| Transport et envoi  | X   | X   |                |     |
| Autres dépenses agricoles admissibles au programme Agri-stabilité | X   | X   |                |     |
| Semences et plants pour les produits couverts par l'ASRA          | X   | X   | X              |     |
| Semences et plants pour les produits non couverts par l'ASRA      | X   | X   | X              | X   |
| Élevage à forfait avec fourniture d'aliments                      |     |     | X <sup>1</sup> |     |

1. Cette dépense est considérée à 70 %.

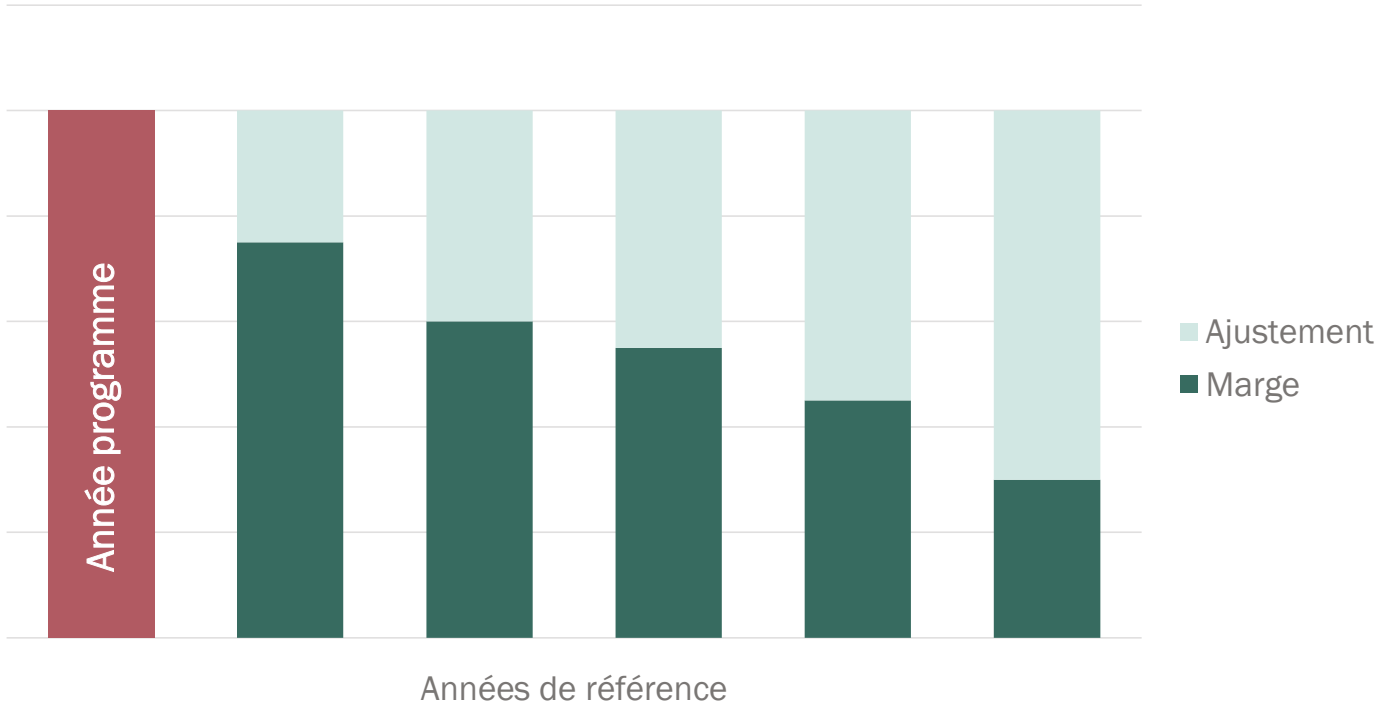
# Unités productives



✓ Variation de la taille de l'entreprise


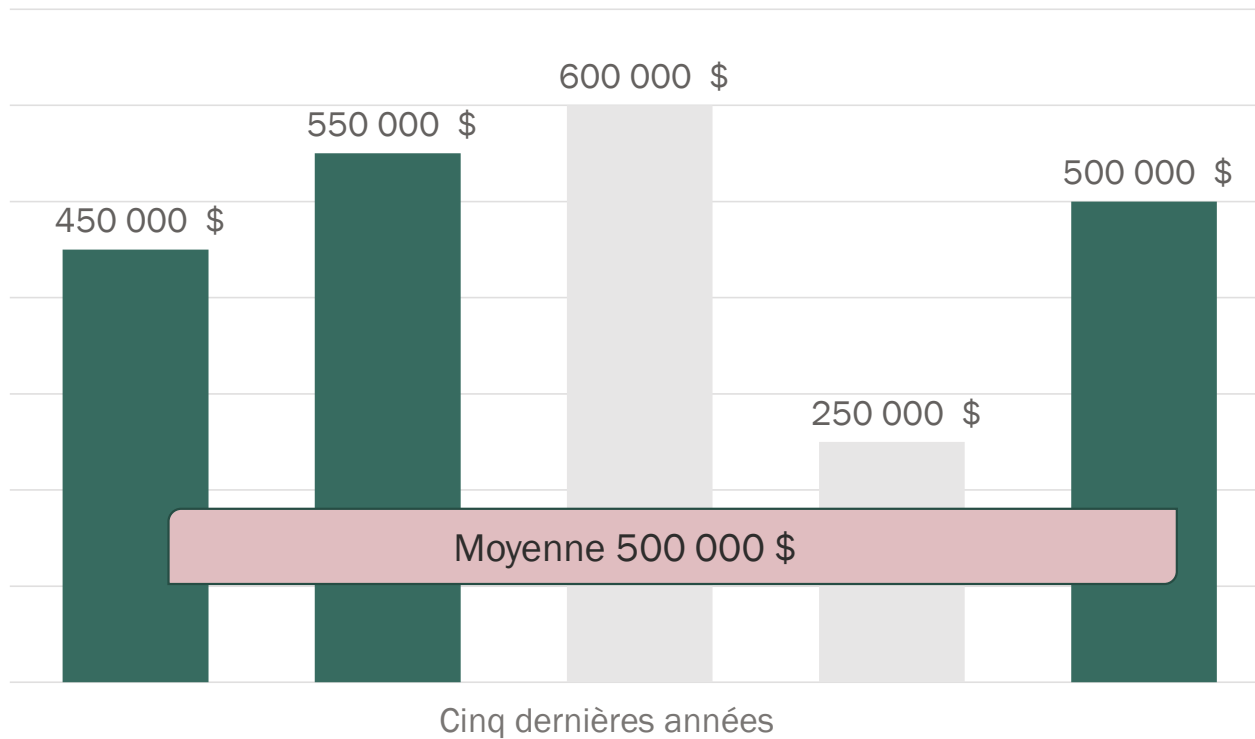
✓ Changement d'unités productives

# Ajustement structurel



Ajuster les années de référence afin qu'elles soient comparables à l'année de participation

# Marge de référence



La moyenne olympique implique de retirer la marge la plus basse et la marge la plus haute

# Calcul des marges

|                                   | 2023       | 2022              | 2021              | 2020              | 2019              | 2018              |
|-----------------------------------|------------|-------------------|-------------------|-------------------|-------------------|-------------------|
| Revenus admissibles (A)           | 330 000 \$ | 385 000 \$        | 426 000 \$        | 415 000 \$        | 390 000 \$        | 339 000 \$        |
| Dépenses admissibles (B)          | 220 000 \$ | 185 000 \$        | 184 000 \$        | 191 000 \$        | 206 000 \$        | 173 000 \$        |
| Marge de production (A - B)       | 110 000 \$ | 200 000 \$        | 242 000 \$        | 224 000 \$        | 184 000 \$        | 166 000 \$        |
| Ajustement structurel (D)         | ---        | (19 000) \$       | (25 000) \$       | (35 000) \$       | (14 000) \$       | (29 000) \$       |
| Marge ajustée (A - B) + D         |            | <b>181 000 \$</b> | <b>217 000 \$</b> | <b>189 000 \$</b> | <b>170 000 \$</b> | <b>137 000 \$</b> |
| Marge de référence                | 180 000 \$ |                   |                   |                   |                   |                   |
| Marge de l'année de participation | 110 000 \$ |                   |                   |                   |                   |                   |

Chiffres arrondis et fictifs.

# Agri-stabilité et Agri-Québec Plus

## Avis de calcul des bénéfices des programmes (ACBP)


|                                | Agri-stabilité                            | 2023             |
|--------------------------------|---|------------------|
| A                              | Marge de référence                        | 180 000 \$       |
| B                              | Marge de référence couverte à <b>70 %</b> | 126 000 \$       |
| C                              | Marge de l'année 2023                     | 110 000 \$       |
| D                              | Baisse de marge couverte (B-C)            | 16 000 \$        |
| E                              | Paiement Agri-stabilité (D x 80 %)        | 12 800 \$        |
| <b>Paiement Agri-stabilité</b> |   | <b>12 800 \$</b> |

|                                  | Agri-Québec Plus   | 2023             |
|----------------------------------|--|------------------|
| A                                | Marge de référence   | 180 000 \$       |
| B                                | Marge de référence couverte à <b>85 %</b>                    | 153 000 \$       |
| C                                | Marge de l'année 2023  | 110 000 \$       |
| D                                | Baisse de marge couverte (B-C)                               | 43 000 \$        |
| E                                | Paiement Agri-Québec Plus (D x 80 %)                         | 34 400 \$        |
| F                                | Paiement Agri-stabilité                                      | 12 800 \$        |
| G                                | Écart (E-F)  | 21 600 \$        |
| H                                | Ratio de produits admissibles                                | 80 %             |
| I                                | Paiement calculé avant considération du bénéfice net (G x H) | 17 280 \$        |
| J                                | Bénéfice net calculé par la FADQ                             | 38 000 \$        |
| K                                | Montant maximal du paiement Agri-Québec Plus (50 000 \$ - J) | 12 000 \$        |
| L                                | Paiement Agri-Québec Plus (le moindre de I ou K)             | 12 000 \$        |
| <b>Paiement Agri-Québec Plus</b> |  | <b>12 000 \$</b> |

Chiffres arrondis et fictifs.



# Programmes d'autogestion des risques



## Les avantages

- Basés sur le revenu global de l'entreprise (données individuelles)
- Compte d'épargne à l'acquis du participant
- Contrepartie gouvernementale égale au dépôt du participant
- Accès en temps opportun à des liquidités pour atténuer les fluctuations de marges
- Impact fiscal limité au moment du retrait déterminé par le participant

# Admissibilité

## Agri-investissement

### Produits couverts

Tous les produits agricoles sauf :

- les produits sous gestion de l'offre
- les produits forestiers
- l'aquaculture
- les chevaux de course
- la mousse de tourbe
- le cannabis
- les animaux sauvages dans leur milieu naturel

[Résumés de protection](#)



## Agri-Québec

### Produits couverts

Tous les produits agricoles et aquacoles sauf :

- les produits couverts ou associés à l'ASRA ou à la gestion de l'offre
- les produits forestiers
- les chevaux de course
- la mousse de tourbe
- le cannabis
- les animaux sauvages dans leur milieu naturel

# Agri-investissement et Agri-Québec

- Le montant du dépôt admissible est calculé sur la base des ventes nettes ajustées (VNA) qui correspondent aux ventes des produits agricoles admissibles moins les achats de produits agricoles admissibles
- Utilise la même déclaration de données financière transmise pour la participation a Agri-stabilité et Agri-Québec Plus, même délais de transmission avec pénalité de 5 % par mois ou partie de mois de retard
- Les indemnités d'assurances récoltes et privées sont considérées dans le calcul des VNA
- Certains inventaires sont considérés seulement à Agri-investissement
- À Agri-Québec une VNA aquacole est aussi calculée

Ventes de produits agricoles  
admissibles



Achats de produits agricoles  
admissibles



Ventes nettes  
ajustées (VNA)

# Calcul des VNA

| Revenus admissibles  | AGI            | AGQ            |
|--|----------------|----------------|
| Ventes de produits agricoles                                 | X              | X              |
| Variation d'inventaires de produits agricoles                | X              | X <sup>1</sup> |
| Assurance récolte  | X              | X              |
| Assurance privée   | X              | X              |
| Achats admissibles   |                |                |
| Achats de produits agricoles                                 | X              | X              |
| Aliments préparés pour animaux de ferme                      | X <sup>2</sup> |                |
| Aliments préparés pour animaux à fourrure                    | X <sup>2</sup> |                |
| Semences et plants pour les produits couverts par l'ASRA     | X              |                |
| Semences et plants pour les produits non couverts par l'ASRA | X              | X              |
| Travail à forfait avec fourniture d'aliments                 | X <sup>3</sup> |                |

1. Certains inventaires ne sont pas considérés (maïs-grain, soya, fourrages et maïs-fourragier).

2. Cette dépense est considérée à 65 % pour les animaux de ferme et à 20 % pour les animaux à fourrure.

3. Cette dépense est considérée à 70 %.

# Avis de dépôt

- Un avis de dépôt est émis pour indiquer le montant total que le producteur peut déposer à son compte pour les deux programmes
- Délai de 90 jours\* pour effectuer le dépôt
- À Agri-investissement, le montant correspond à **1 %** des VNA, doit atteindre un minimum de 250 \$ sans dépassé un maximum de 10 000 \$
- À Agri-Québec, le montant correspond à un pourcentage des VNA établi par tranche, doit atteindre un minimum de 150 \$ sans plafond

\* Possibilité d'un délai supplémentaire de 90 jours à Agri-Québec

# Dépôt admissible à Agri-Québec

|   |                      | VNA Agricoles | VNA Aquacoles | Transition bio |
|---|----------------------|---------------|---------------|----------------|
| Entreprises dont le revenu est inférieur à 100 000 \$       |                      | 4,2 %         | 4,9 %         | +4 %           |
| <b>Entreprises dont le revenu est de 100 000 \$ et plus</b> |                      |               |               |                |
| Strates de VNA  | moins de 100 000 \$  | 3,2 %         | 3,9 %         | +4 %           |
|   | 100 000 \$ à 1,5 M\$ | 3,2 %         | 3,9 %         | +2 %           |
|   | 1,5 M\$ à 2,5 M\$    | 2,0 %         | 2,0 %         | -              |
|   | 2,5 M\$ à 5 M\$      | 1,5 %         | 1,5 %         | -              |
|   | 5 M\$ et plus        | 1,0 %         | 1,0 %         | -              |

# Dépôt admissible à Agri-Québec

- Bonification pour la transition vers l'agriculture biologique depuis 2017
  - Pour les entreprises en pré-certification biologique (source CARTV)
  - Période maximale de 3 ans
  - Jusqu'à 100 000 \$ de VNA majoration de 4 %
  - De 100 000 à 1,5 M\$ de VNA majoration de 2 %
  - Par exemple, une entreprise agricole en pré-certification ayant des revenus agricoles et des VNA inférieurs à 100 000\$ a droit à une contribution gouvernementale de 8,2 % de ses VNA

# Modalités de retrait


- Plusieurs retraits peuvent être effectués au courant de la même année
- L'entreprise participante peut retirer le montant de son choix, jusqu'à concurrence du solde du compte
- Le montant minimal d'un retrait est de 75 \$ ou la totalité du solde du compte, s'il est inférieur à ce montant
- Les contributions gouvernementales et les intérêts sont déposés aux Fonds 2
- Les sommes du Fonds 2, sont imposables lors du retrait
- Les retraits se font dans l'ordre suivant :
  1. Fonds 2 Agri-investissement
  2. Fonds 1 Agri-investissement
  3. Fonds 2 Agri-Québec
  4. Fonds 1 Agri-Québec

# Exemple de calcul du dépôt admissible

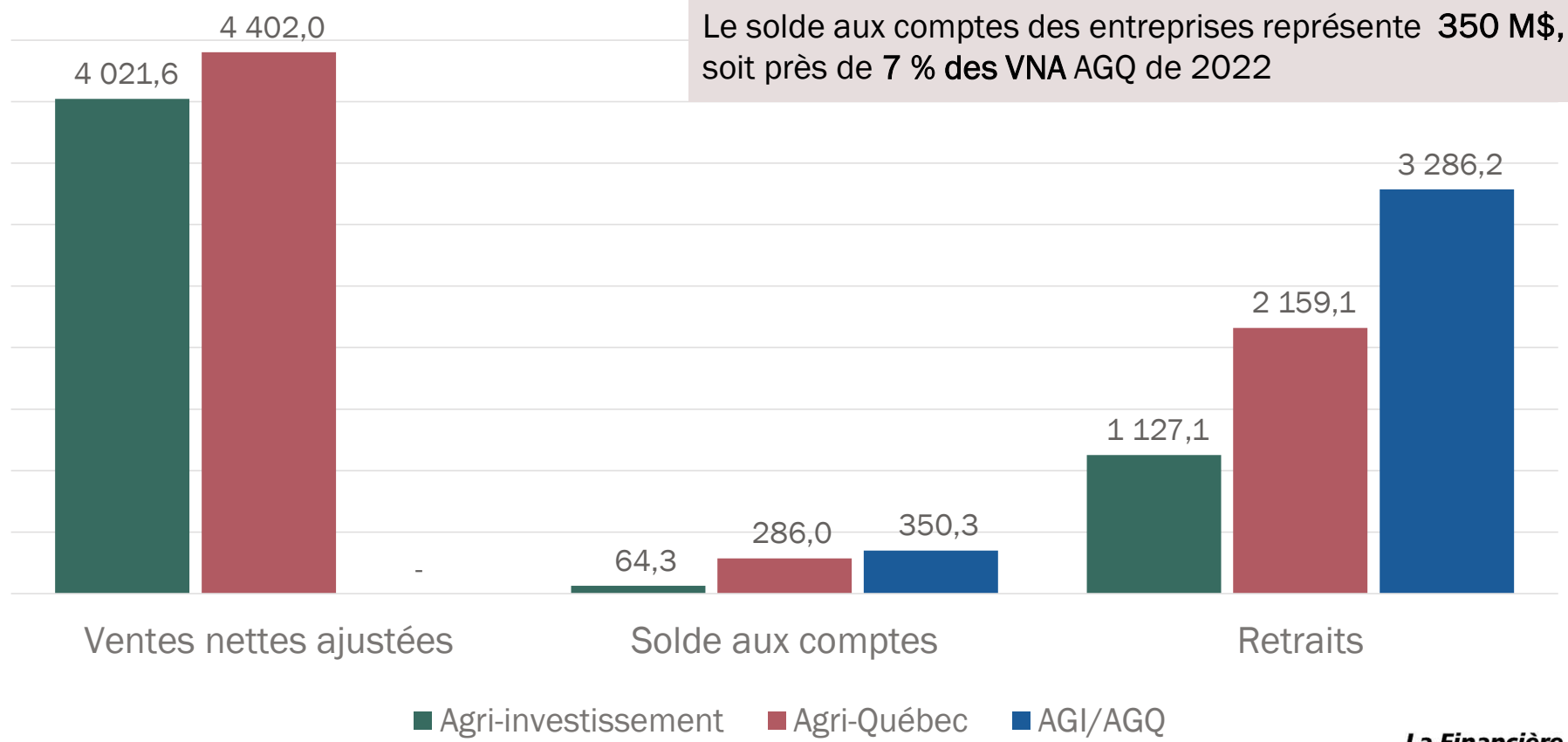
|   |                                | AGI 2023   | AGQ 2023   |
|---|--------------------------------|------------|------------|
| A                                       | Ventes de produits admissibles | 330 000 \$ | 264 000 \$ |
| B                                       | Achats de produits admissibles | 44 000 \$  | 24 000 \$  |
| C                                       | VNA (A - B)                    | 286 000 \$ | 240 000 \$ |
| Dépôt maximal (AGI x 1 %) (AGQ x 3,2 %) |                                | 2 860 \$   | 7 680 \$   |

Chiffres arrondis et fictifs.

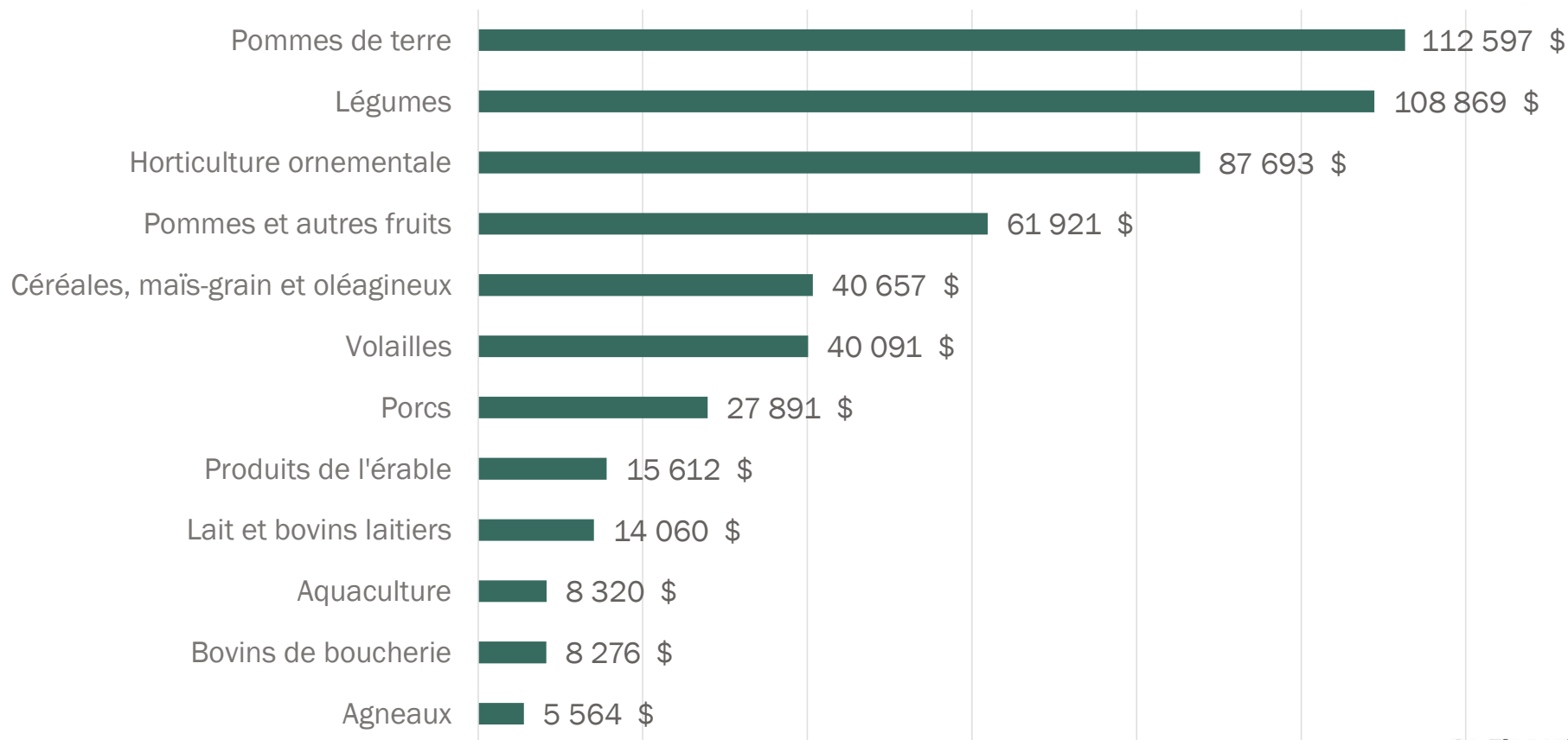
# Solde des comptes



Le solde aux comptes des entreprises représente **350 M\$**, soit près de 7 % des VNA AGQ de 2022



# Solde moyen selon la production principale



# Constats relatifs à l'utilisation des comptes

- L'objectif des gouvernements de responsabiliser les entreprises dans l'autogestion de leurs risques est à la fois reconnu et souhaité des producteurs et de leurs conseillers
- Le cumul dans les comptes Agri-investissement et Agri-Québec n'est pas un bon indicateur de la capacité des entreprises à autogérer leurs risques
- Les experts relèvent l'utilité de ces programmes pour les entreprises qui souhaitent mettre en place une stratégie d'atténuation des fluctuations de marges
- Le faible taux de contribution du programme Agri-investissement n'apparaît pas, à lui seul, comme un appui significatif à la mise en place d'une stratégie d'autogestion des risques, par contre l'aide complémentaire substantielle qu'offre le programme Agri-Québec constitue un meilleur incitatif
- Une minorité d'entreprises dispose d'une réelle planification économique et financière permettant de réduire leur sensibilité aux risques futurs

Classement par ordre  
d'importance de l'utilisation  
des sommes selon les  
experts

---

1 - Transfert dans le **fonds de roulement** de l'entreprise dans 50 % à 60 % des cas (dépenses d'exploitation, réduction de la marge de crédit, réduction de la dette)

---

2 - **Levier pour divers investissements** (investissements de croissance, adaptation aux nouvelles normes, adoption de nouvelles technologies, optimisation des activités de production)

---

3- **Diminution de la dette** à long terme, utilisation parfois recommandée par le comptable (taux d'intérêt des comptes plus bas que ceux touchant les emprunts des entreprises)

---

4 - Accumulation afin de **couvrir les fluctuations de marge** à l'intérieur ou à l'extérieur des comptes gouvernementaux (choix en fonction des rendements potentiel de placement et de considérations fiscales)

## En résumé ...

- Les entreprises peuvent couvrir leur marge en participant à Agri-stabilité et Agri-Québec Plus et combler leurs besoins de liquidités en participant à Agri-investissement et Agri-Québec
- Le renouvellement annuel est automatique pour les entreprises qui participent aux programmes AGRI
- L'importance de la déclaration des données financières avant la date limite pour demeurer admissible
- Possibilité de faire une demande de paiement provisoire au programme Agri-stabilité avant la fin de l'exercice financier
- En tout temps, l'entreprise peut consulter ses données, le solde de ses comptes et effectuer un retrait en accédant à son dossier en ligne de La Financière agricole


Questions ou commentaires?



# Programme d'assurance récolte ASREC

protège les récoltes contre les risques climatiques et les phénomènes naturels incontrôlables.

# Plan de la présentation



Les niveaux de couverture

Les paramètres du programme ASREC

Le cout de l'assurance

Les opérations importantes

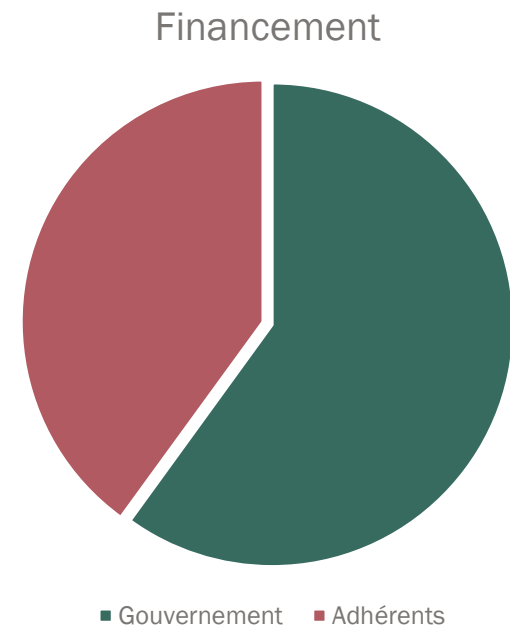
Le Guide des normes

Exemple d'intervention

L'évolution de l'intervention dans le temps

# Les paramètres du programme ASREC

- 60 % de la prime provient des gouvernements :
  - 40 % du gouvernement du Québec
  - 60 % du gouvernement fédéral
- 40 % de la prime provient des adhérents



# Les paramètres du programme ASREC



**Le Programme d'assurance récolte**



Couvre les pertes de récolte attribuables à des conditions climatiques adverses ou à des phénomènes naturels incontrôlables



Contrat annuel

Excès de pluie, de vent, de chaleur ou d'humidité



Neige, grêle, ouragan, sécheresse, gel tardif ou hâtif, crue des eaux



**Les risques couverts**

Animaux sauvages et oiseaux




Insectes et maladies incontrôlables

# ASREC


## ■ Cultures assurables 2024

- Apiculture
- Bleuets nains semi-cultivés
- Camerises
- Canneberges
- Céréales
- Céréales d'automne
- Cultures émergentes
- Cultures maraîchères
- Foin
- Fraises
- Framboises
- Légumes de transformation
- Maïs fourrager
- Maïs-grain
- Pommes
- Pommes de terre
- Protéagineuses
- Sirop d'érable




# ASREC

- Documents de référence importants:
  - <https://www.fadq.qc.ca/assurance-recolte/documentation>
  - Les résumés de protection
  - Répertoire des dates
  - Guide des normes



# Les paramètres du programme ASREC



La protection peut être sur base individuelle ou collective


## Protection individuelle

- Évaluation des dommages propres à l'entreprise
- Indemnités versées selon les pertes de l'entreprise

## Protection collective

- Évaluation des dommages de façon collective par zone géographique
- Indemnités versées selon les pertes moyennes de la zone

# ASREC – les niveaux de couverture



## Protection individuelle ou collective

## Prix unitaire (PU)

- 3 options possible (60-80-100 %) et parfois 4<sup>e</sup> Prix de marché
- Le PU est la valeur accordée à une unité de production, il représente les frais engagés par le producteur jusqu'à la récolte.
- Il peut être calculé selon : le cout de production, le prix de marché, la valeur de remplacement
- Plusieurs prix unitaires biologiques sont aussi offerts (bonification 1,5x)

## Option de garantie

- Varie selon les protections
- L'option de garantie définit la franchise. Par exemple, une option de garantie de 80 % signifie une franchise de 20 %.
- En cas de pertes, un producteur doit assumer une franchise avant d'être indemnisé.

# Les niveaux de couverture

- Selon la protection choisie, il peut y avoir différentes options de couverture en termes de risque couvert
  - La majorité des protections offrent une couverture multirisque
  - Les protections maraichères et petits fruits offrent une protection multirisque (A), mais aussi des plans couvrants uniquement le gel (B) ou uniquement la grêle (D)

FAO


## Diapositive 57

---

**FA0**    [@Côté-Demers, Séverine] pas oublier d'expliquer quand dans une saison comme l'an dernier ca eu un impact.  
Flamand, Annie; 2024-06-09T13:53:07.858

**CDS0 0**   Je l'ai mis dans les notes  
Côté-Demers, Séverine; 2024-06-09T13:56:59.119

# Les niveaux de couverture



## Couverture basée sur l'abandon

- Cultures maraichères
- Apiculture
- Céréales d'automne
- Fraises

## Couverture basée sur le rendement

- Céréales, maïs-grain et protéagineuses
- Foin et pâturages
- Légumes de transformation
- Pommes de terre
- Pommes
- Sirop d'érable

# Les niveaux de couverture

## La valeur assurable


- La valeur assurable représente la **valeur monétaire de la culture assurée**. Elle varie en fonction des unités assurées et du prix unitaire. Pour déterminer la valeur assurable, il faut multiplier le nombre d'unités assurées par le prix unitaire choisi :
- *Valeur assurable = Nombre d'unités assurées x Prix unitaire*
  
- Protection basée sur l'abandon :
  - La valeur assurable est un montant établi par la FADQ, par unité assurable (ha, ruches, etc)
- Protection basée sur le rendement :
  - La valeur assurable tiendra compte du rendement (rendement probable)
  - Nombre d'unité assurées (ha) x rendement (t/ha) x prix unitaire (\$/t)



# Les niveaux de couverture

## Le rendement probable

- Capacité normale de production historiquement démontrée
- Calcul :
  - Données de rendement réel des 15 dernières années (actualisées)
  - Les 5 dernières années ont plus de poids dans le calcul
  - Le rendement réel et non le rendement récolté est utilisé




# Les niveaux de couverture

## La valeur assurée

- La valeur assurée est **déterminée en multipliant la valeur assurable par l'option de garantie choisie par l'adhérent** :
  - *Valeur assurée = Option de garantie x Valeur assurable*

# Les niveaux de couverture



## Basé sur l'abandon

### SYSTÈME INDIVIDUEL - SEUIL D'ABANDON


| UNITÉS ASSURÉES  | SEUIL D'ABANDON | GARANTIE (%) | PRIX UNITAIRE   | VALEUR ASSURÉE | TAUX (%) | CONTRIBUTION BRUTE |
|--|-----------------|--------------|-----------------|----------------|----------|--------------------|
| <b>Chou chinois transplanté en terre noire plan B</b><br>4,85 ha   | 11 500,00 kg/ha | 85 A         | 14 100,00 \$/ha | 58 127 \$      | 0,6000   | 348,76 \$          |
| <b>Épinard plan B</b><br>20,71 ha                                  | 1 500,00 kg/ha  | 85 A         | 10 900,00 \$/ha | 191 878 \$     | 0,6000   | 1 151,27 \$        |
| <b>Laitue Boston transplantée terre noire plan B</b><br>1,81 ha    | 18 000,00 un/ha | 85 A         | 13 300,00 \$/ha | 20 462 \$      | 0,6000   | 122,77 \$          |
| <b>Laitue romaine transplantée terre noire plan B</b><br>133,45 ha | 21 000,00 un/ha | 85 A         | 13 300,00 \$/ha | 1 508 652 \$   | 0,6000   | 9 051,91 \$        |
| <b>Betterave plan B</b><br>6,93 ha                                 | 10 400,00 kg/ha | 85 A         | 11 700,00 \$/ha | 68 919 \$      | 0,6000   | 413,51 \$          |

## Basé sur le rendement

### SYSTÈME INDIVIDUEL - RENDEMENT PROBABLE

| UNITÉS ASSURÉES   | RENDEMENT PROBABLE | GARANTIE (%) | RENDEMENT ASSURÉ | PRIX UNITAIRE | VALEUR ASSURÉE | TAUX (%) | CONTRIBUTION BRUTE |
|---|--------------------|--------------|------------------|---------------|----------------|----------|--------------------|
| <b>7 Blé printemps conventionnel d'alimentation animale</b><br>26,60 ha | 2 743,00 kg/ha     | 85           | 62 019 kg        | 309,00 \$/tm  | 19 164 \$      | 2,2240   | 426,21 \$          |
| <b>7 Soya conventionnel</b><br>15,80 ha                                 | 3 030,00 kg/ha     | 85           | 40 693 kg        | 541,00 \$/tm  | 22 015 \$      | 0,8440   | 185,81 \$          |

# Le coût de l'assurance



Le coût de l'assurance (contribution du producteur agricole) est basé sur sa valeur assurée et le taux de prime.

Le taux de prime du producteur tient compte des éléments suivants :

- Le taux de perte moyen d'un secteur
- Indice de perte du producteur
- Année d'expérience (13 ans)

# Le coût de l'assurance

## Taux de perte d'un secteur (taux de prime de base)

- La même méthodologie est utilisée pour calculer le taux de base de chaque secteur

## Évaluer le risque

- Utilisation des données historiques (13 ans)
  - Valeurs assurables, primes, indemnités
  - Permettent de calculer différents indicateurs actuariels (Taux pertes annuel, moyen, etc)
- État du fond d'assurance du secteur


## Financer le fond d'assurance

- Amortir les déficits
- Remboursement des surplus
- Marge d'incertitude

# Le coût de l'assurance

## Déterminer le taux individuel

- Discrimination individuelle
- Indice de perte du producteur
- Selon la perte réelle indemnisée
- L'ouverture d'un avis de dommages qui ne résulte pas en une indemnité n'a pas d'impact sur l'indice de perte d'un producteur.



# Le coût de l'assurance


## Déterminer le taux individuel

Discrimination individuelle - Année d'expérience

Plus un producteur a des années d'expérience, plus il est « crédible »


- Exemple : pour un indice de perte de 0,10
  - 1 an = taux de 0,797
  - 13 ans = taux de 0,367

Avec le temps, les indices de pertes se stabilisent



# Le coût de l'assurance

## Exemple Maïs-grain




- Taux de prime de base du secteur

| Paramètres  | 60%   | 70%   | 80%   | 80% AB | 85%   | 88%   |
|---|-------|-------|-------|--------|-------|-------|
| Taux de perte moyen                                 | 3,17% | 4,17% | 5,67% | 7,33%  | 6,83% | 9,50% |
| Taux de prime de base (tient compte du financement) | 1,90% | 2,50% | 3,40% | 4,40%  | 4,10% | 5,70% |

# Le coût de l'assurance

## Exemple Maïs-grain



- Discrimination individuelle (indice de perte de l'assuré et les années d'expérience)

| Paramètres                        | Assuré 1  | Assuré 2  |
|-----------------------------------|---|---|
| Valeur assurable                  | $10,5\text{tm/ha} \times 270\$/\text{tm} \times 10\text{ha} = 28\,350\text{\$}$ | $10,5\text{tm/ha} \times 270\$/\text{tm} \times 10\text{ha} = 28\,350\text{\$}$ |
| Valeur assurée (85%)              | 24 098\$  | 24 098\$  |
| Taux prime de base                | 4,10%   | 4,10%   |
| Indice de perte de l'assuré       | 0,50  | 3,50  |
| Année d'expérience                | 7 ans   | 7 ans   |
| Facteur individuel                | 0,833   | 2,295   |
| Taux de prime individuel          | 3,42%   | 9,41%   |
| Taux de contribution assuré (40%) | 1,37%   | 3,76%   |
| Contribution                      | 330 \$  | 906\$   |

# Les opérations importantes

## Adhésion

L'ASREC est sur base de contrat annuel, mais 2 périodes d'adhésion sont offertes

### Adhésion de printemps

- Le plus gros volume d'adhérents
- La date de fin est le 30 avril
- Foin, céréales, maïs-grain et protéagineuses, pommes de terre, cultures maraichère, Apiculture (miel), Pommes plan B, etc.

### Adhésion d'automne

- Plusieurs dates de fin, selon la protection (du 30 septembre au 15 février)
- Canneberges, Pommes plan A (pommiers), Apiculture (abeilles), Céréales d'automne, Fraises, Bleuets, Sirop d'érable, etc.

70

La Financière  
agricole  
Québec

## Avis de dommages

Opération qui se fait en continu tout au long de la saison de culture

Pour la protection individuelle

- Dès qu'un phénomène naturel affecte l'une des cultures assurées à l'assurance récolte, le producteur doit le signaler à son centre de services

Pour la protection collective

- En général, il n'est pas nécessaire de nous signaler un avis de dommages pour recevoir une indemnité
- Toutefois, si les dommages sont causés par une cause circonscrite (individuelle), un avis de dommages doit être fait auprès d'un conseiller en assurance

Comment présenter un avis de dommages?

- L'avis de dommages peut être présenté par téléphone ou pendant une visite du conseiller

72

La Financière  
agricole  
Québec

## Déclaration des superficies ensemencées

Deux principales périodes :

- Début mai au 1<sup>er</sup> août (pour toutes les protections)
- Novembre et décembre (pour les céréales d'automne uniquement)

Objectif de l'opération :

- Déterminer avec précision les unités assurables
- Lors du renouvellement, les unités assurables de l'année précédente sont utilisées
- Des ajustements sont donc nécessaires pour offrir une couverture adaptée à l'entreprise
- Au terme de l'opération, les avis de cotisation sont expédiés

71

La Financière  
agricole  
Québec

## Déclaration de récolte obligatoire



Obligatoire pour toutes les protections basées sur le rendement et dans certain cas pour celles basées sur l'abandon.



Les données de rendement réel sont utilisées pour calculer le rendement probable du producteur ou encore son seuil d'abandon individualisé.



Le producteur dispose d'environ 1 an après sa récolte pour déclarer ses rendements.




Dans le cas où le producteur ne remplit pas cette obligation, des pénalités lui seront attribuées.

73

La Financière  
agricole  
Québec

Financière  
agricole  
Québec

# Adhésion



L'ASREC est sur base de contrat annuel, mais 2 périodes d'adhésion sont offertes

## Adhésion de printemps

- Le plus gros volume d'adhérents
- La date de fin est le 30 avril
- Foin, céréales, maïs-grain et protéagineuses, pommes de terre, cultures maraichère, Apiculture (miel), Pommes plan B, etc.

## Adhésion d'automne

- Plusieurs dates de fin, selon la protection (du 30 septembre au 15 février)
- Canneberges, Pommes plan A (pommiers), Apiculture (abeilles), Céréales d'automne, Fraises, Bleuets, Sirop d'érable, etc.

# Déclaration des superficies ensemencées



## Deux principales périodes :

- Début mai au 1<sup>er</sup> août (pour toutes les protections)
- Novembre et décembre (pour les céréales d'automne uniquement)

## Objectif de l'opération :

- Déterminer avec précision les unités assurables
- Lors du renouvellement, les unités assurables de l'année précédente sont utilisées
- Des ajustements sont donc nécessaires pour offrir une couverture adaptée à l'entreprise
- Au terme de l'opération, les avis de cotisation sont expédiés

# Avis de dommages

Opération qui se fait en continu tout au long de la saison de culture

Pour la protection individuelle

- Dès qu'un phénomène naturel affecte l'une des cultures assurées à l'assurance récolte, le producteur doit le signaler à son centre de services


Pour la protection collective

- En général, il n'est pas nécessaire de nous signifier un avis de dommages pour recevoir une indemnité
- Toutefois, si les dommages sont causés par une cause circonscrite (individuelle), un avis de dommages doit être fait auprès d'un conseiller en assurance

Comment présenter un avis de dommages?

- L'avis de dommages peut être présenté par téléphone ou pendant une visite du conseiller

# Déclaration de récolte obligatoire



Obligatoire pour toutes les protections basées sur le rendement et dans certain cas pour celles basées sur l'abandon.



Les données de rendement réel sont utilisées pour calculer le rendement probable du producteur ou encore son seuil d'abandon individualisé.

FAO



Le producteur dispose d'environ 1 an après sa récolte pour déclarer ses rendements.




Dans le cas où le producteur ne remplit pas cette obligation, des pénalités lui seront attribuées.

## Diapositive 73

---

**FA0** [ @Côté-Demers, Séverine ] mentionner qu'avant, nous avons en référence seulement les mauvaises années dans l'historique des clients à moins qu'ils ne nous aient déclaré les bonnes années. Ce qui rendait les rdt probable plus faible.

Flamand, Annie; 2024-06-09T14:06:36.607



## Le Guide des normes


- Le guide des normes en matière de pratiques culturales : présente les normes reconnues par la FADQ en matière de pratiques culturales

| Normes Obligatoires                                    | Normes Recommandées                              |
|--|--|
| Type de semences<br>Date limite de semis et de récolte | Drainage, fertilisation, travail de sol,<br>etc. |
| Non-respect = inadmissibilité au programme.            | Non-respect = impact potentiel sur l'indemnité.  |

- Ce guide est sur le site Internet de la FADQ dans la section ASREC-Documentation

# Le Guide des normes

## Mythes souvent entendus : FAO



Les semences utilisées doivent être traitées

Faux! Les semences doivent être certifiées Canada généalogiques, elles n'ont pas à être traitées, même sous régie conventionnelle

Après la date de fin de récolte, la culture n'est plus couverte

Faux! Après la date de fin de récolte, la culture reste couverte pour les causes de dommages encourus. Si un nouveau dommage survient après la date de fin de récolte qu'il ne sera pas couvert.


## Diapositive 75

---

**FA0** [ @Côté-Demers, Séverine ] j'aime la presentation!  
Flamand, Annie; 2024-06-09T14:00:52.854

**CDS0 0** 😊  
Côté-Demers, Séverine; 2024-06-09T16:21:42.813

# Exemple d'intervention En cas de dommages à la récolte



## Différents types d'indemnité

- Protection spéciale
- Travaux urgents
- Abandon
- Baisse de qualité
- Baisse de rendement
- Risques circonscrits

# Exemple d'intervention

## Protection spéciale

- Lorsque les conditions climatiques empêchent d'effectuer les semis, une indemnité est versée pour les frais engagés non récupérés par une autre culture et selon les taux en vigueur

Exemple : Un excès de pluie, empêchant la réalisation des semis

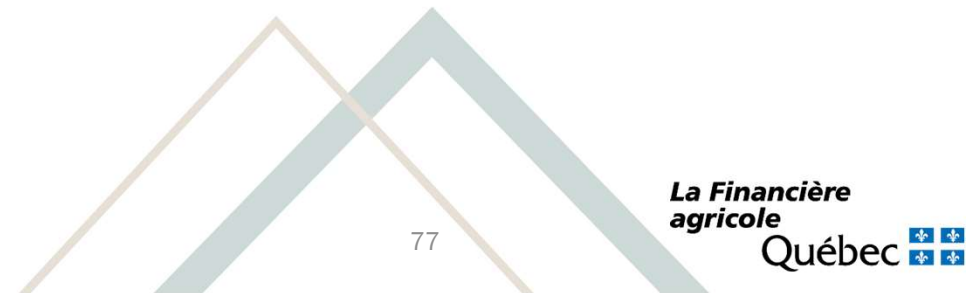
- Superficie : 16 ha
- Option de garantie : 80%

Opérations culturales à effectuer

- Passage chisel : 64,94\$/ha
- Terre laissée à nue : 350\$/ha

Indemnité =  $(64,94\$/ha + 350\$/ha) \times 16\ ha$

Indemnité = 6 639 \$



# Exemple d'intervention

## Travaux urgents

- Travaux autorisés par La Financière agricole, effectués en vue de diminuer ou d'éviter une baisse de rendement. Cette indemnité peut être versée pour les options de garantie à 70 % avec abandon, 80 %, 80 % avec abandon, 85 % et 88 %.

## Exemple

- Champ de maïs-grain devant être ressemé à cause d'un manque de pluie ou insectes
- Superficie ayant subi des dommages : 22 ha

## Opération culturale à effectuer :

- Vibroculteur : 37,35\$/ha
- Reprise de semence : 315,32 \$/ha
- Opération de semis : 78,95\$/ha

Indemnité :  $(37,35\$/ha + 315,32\$/ha + 78,95\$/ha) \times 22 \text{ ha} = 9\,495,64\ \$$

# Exemple d'intervention

## Abandon

- Lorsque la culture est endommagée par un risque couvert par l'assurance au point de nécessiter l'abandon de cette culture sur une partie ou la totalité de l'étendue affectée, une indemnité en abandon est versée pour l'étendue affectée
- L'indemnité en abandon est une option de couverture
  - Avec les options de garantie de 70 % et 80 %
  - En l'absence de l'option d'abandon au certificat, l'autorisation de non-récolte peut être accordée et le dossier sera payé en baisse de rendement (rendement de 0) ou en abandon

# ASREC – Exemple d'intervention

## Abandon

Exemple : Abandon dans une culture de canola

- Le seuil d'abandon pour le canola est de 501 kg/ha, pour autoriser l'abandon, le rendement expertisé doit être inférieur à ce seuil. L'autorisation de non-récolte est donnée après le constat au champ des dommages
- L'indemnité versée correspond à la valeur assurée de la superficie abandonnée

Superficie abandonnée : 18 ha

Rendement assuré :  $1\,632 \text{ kg/ha} (2\,040 \times 80\%) \times 18\text{ha} = 29\,376$

Indemnité = valeur assurée  
= rendement assuré x prix unitaire

Indemnité =  $29\,376 \text{ kg} \times 648 \text{ \$/tonne} = 19\,035,65\text{\$}$

# ASREC – Exemple d'intervention

## Baisse de rendement

- Une indemnité est versée lorsque des dommages engendrent une perte de rendement supérieure au rendement assuré
- Exemple : Blé d'alimentation humaine

Rendement probable :  $3\,022 \text{ kg/ha} \times 12 \text{ ha} = 36\,264 \text{ kg}$

Quantité assurée :  $36\,264 \text{ kg} \times 80\% = 29\,011 \text{ kg}$

Quantité récoltée :  $10\,000 \text{ kg}$

Perte : quantité assurée – récoltée =  $29\,011 \text{ kg} - 10\,000 \text{ kg}$   
=  $19\,011 \text{ kg}$

Indemnité : perte x prix unitaire =  $19\,011 \times 346\$/\text{tonne}$   
=  $6\,577,81 \$$



# Exemple d'intervention

## Baisse de qualité

Exemple : Blé d'alimentation humaine toxique

Superficie récoltée : 14 ha

Rendement probable de 4 057kg/ha x 14 ha = 56 798kg

Rendement assuré : 57 798 kg x 80 % = 45 438 kg

Quantité récoltée de blé toxique : 46 000 kg

Coefficient de conversion pour le blé d'alimentation humaine toxique : 0,65

Équivalent grains sains : 46 000 kg x 0,65 = 29 900 kg

Perte : 45 438 kg - 29 900 kg = 15 538 kg

Indemnité : 15 538 kg x 346\$/t = 5 376\$

# L'évolution de l'intervention dans le temps

| Années | Nombre d'adhérents | Valeurs assurées | Primes        | Indemnités     |
|--------|--------------------|------------------|---------------|----------------|
| 2023   | 11 436             | 2 593 312 188 \$ | 53 432 321\$  | 170 507 348 \$ |
| 2022   | 11 670             | 2 272 276 614 \$ | 46 426 046\$  | 60 881 380 \$  |
| 2021   | 11 576             | 1 888 497 152 \$ | 35 368 347 \$ | 103 134 122 \$ |
| 2020   | 11 517             | 1 694 750 779 \$ | 29 546 731 \$ | 127 329 593 \$ |
| 2019   | 11 585             | 1 605 466 869 \$ | 25 929 439 \$ | 139 596 035 \$ |


Questions ou commentaires?


**PAUSE — 15 minutes**





# Programme d'assurance stabilisation des revenus agricoles ASRA


# Plan de présentation



 Historique

 Les grands concepts

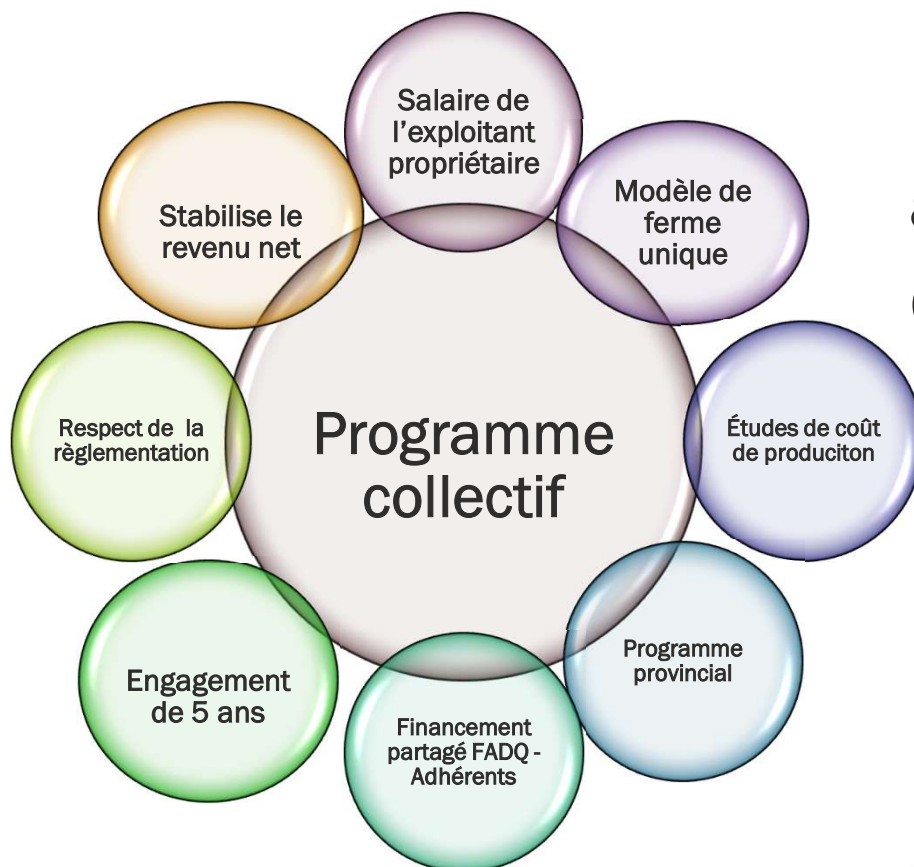
 Couverture, admissibilité, adhésion et volume assurable

 Fonds d'assurance stabilisation

 Calcul de la compensation

 Salaire de l'exploitant-propriétaire


# Assurance stabilisation (ASRA)



## Les grands concepts...

## Produits

- Agneaux (kg et nbre agneaux)
- Bouvillons et bovins d'abattage (kg gain)
- Céréales et canola (hectares)
  - Avoine
  - Blé d'alimentation humaine
  - Blé fourrager
  - Canola
  - Orge
- Porcelets (truies)
- Porcs (kg carcasse)
- Veaux d'embouche (kg veaux et nbre vaches)
- Veaux de grain (nbre veaux)



## Admissibilité

- Être domicilié au Québec
- Atteindre le minimum assurable
- Propriétaire des animaux ou des cultures et assumer les risques de production
- Assurer la totalité de sa production
- Adhérer avant le 30 avril pour le produit Céréales et Canola ( aucune date limite pour les produits animales)

## Volume assurable

| Produits assurables             | Évaluation du volume assurable du client  |
|---------------------------------|---|
| Agneaux                         |  |
| Bouvillons et bovins d'abattage |  |
| Céréales et canola              | Déclaration d'intérêt végétal téléphonique  |
| Porcelets                       | Déclaration de volume   |
| Porcs                           |  |
| Veaux d'embouche                |  |
| Veaux de grain                  | Agence de vente   |

## Adhésion


- Communiquer avec son centre de services
- Compléter le formulaire d'inscription
  - Déclaration de la raison sociale
  - Liste des participants
  - Déclaration de la propriété des animaux
- Aucun coût à l'adhésion
  - Contribution
  - Frais administratif

# Produits

- Agneaux (kg et nbre agneaux)
- Bouvillons et bovins d'abattage (kg gain)
- Céréales et canola (hectares)
  - Avoine
  - Blé d'alimentation humaine
  - Blé fourrager
  - Canola
  - Orge
- Porcelets (truiies)
- Porcs (kg carcasse)
- Veaux d'embouche (kg veaux et nbre vaches)
- Veaux de grain (nbre veaux)



P



## Admissibilité

- Être domicilié au Québec
- Atteindre le minimum assurable
- Propriétaire des animaux ou des cultures et assumer les risques de production
- Assurer la totalité de sa production
- Adhérer avant le 30 avril pour le produit Céréales et Canola ( aucune date limite pour les produits animales)



A

# A

## Adhésion

- Communiquer avec son centre de services
- Compléter le formulaire d'inscription
  - Déclaration de la raison sociale
  - Liste des participants
  - Déclaration de la propriété des animaux
  
- Aucun coût à l'adhésion
  - Contribution
  - Frais administratif

-

# Volume assurable

| Produits assurables             | Évaluation du volume assurable du client   |
|---------------------------------|--|
| Agneaux                         |    |
| Bouvillons et bovins d'abattage |    |
| Céréales et canola              | Déclaration d'intérêt végétal téléphonique   |
| Porcelets                       | Déclaration de volume  |
| Porcs                           |  |
| Veaux d'embouche                |  |
| Veaux de grain                  | Agence de vente  |



# Fonds d'assurance stabilisation



Prime



Compensation

## Fonds d'assurance stabilisation

Prime annuelle

2/3



La Financière  
agricole  
Québec 

Basée sur les  
interventions  
moyenne des 5  
dernières années

1/3



Adhérents




Fonds d'assurance stabilisation

Compensation

Coût de production couvert – Recettes monétaire

\*Porcs et Porcelets : franchise pour les entreprises de grandes tailles

# Calcul de la compensation



← Coût de production →

# Calcul de la compensation



**CECPA**  
CENTRE D'ÉTUDES SUR LES COÛTS  
DE PRODUCTION EN AGRICULTURE



**Coût de production stabilisé**



# Calcul de la compensation



← Indexation →

# Calcul de la compensation



← Revenu de marché →

# Calcul de la compensation



← Actualisation de la couverture →

# Coût de production

Étude sur les coûts de production des secteurs Porcelets et Porcs 2022



Tableau 17. Information sur la ferme type

|                       | Quantité  | Taux             |
|-----------------------|-----------|------------------|
|                       | n         |                  |
| Truies à l'inventaire | 482       |                  |
| Porcs                 | 9 363,7   | 19,4 porcs/truie |
| Kg de porc            | 1 057 320 | 112,9 kg/porc    |

Tableau 18. Achats et frais d'achats d'animaux (ligne 1)

|                                  | Quantité | Prix    | Total         | Par porc    | Par 100 kg  |
|----------------------------------|----------|---------|---------------|-------------|-------------|
|                                  | tête     | \$/tête | \$            | \$          | \$          |
| Achats de reproducteurs          |          |         |               |             |             |
| Cochettes matures                | 83,0     | 418     | 34 710        | 3,71        | 3,28        |
| Cochettes de moins de 100 kg     | 93,9     | 219     | 20 588        | 2,20        | 1,95        |
| Redevance sur reproducteurs      |          |         | 753           | 0,08        | 0,07        |
| Verrats                          | 0,8      | 526     | 423           | 0,05        | 0,04        |
| <b>Sous-total</b>                | ...      | ...     | <b>56 475</b> | <b>6,03</b> | <b>5,34</b> |
| Achats de porcelets              |          |         |               |             |             |
| Porcelets (entrés pouponnière)   | 56,7     | 54      | 3 082         | 0,33        | 0,29        |
| Porcelets (entrés engraissement) | 18,2     | 76      | 1 749         | 0,19        | 0,17        |
| <b>Sous-total</b>                | ...      | ...     | <b>4 831</b>  | <b>0,52</b> | <b>0,46</b> |
| <b>Total</b>                     | ...      | ...     | <b>61 306</b> | <b>6,55</b> | <b>5,80</b> |

... Données non disponibles ou n'ayant pas lieu de figurer.

Tableau 19. Aliments achetés (ligne 2)

|                                  | Quantité | Total            | Par porc      | Par 100 kg    |
|----------------------------------|----------|------------------|---------------|---------------|
|                                  | t        | \$               | \$            | \$            |
| Moulées pour truies et cochettes | 263,4    | 134 977          | 14,41         | 12,77         |
| Moulées pour porcelets           | 187,7    | 132 485          | 14,15         | 12,53         |
| Moulées pour porcs               | 1 491,0  | 768 174          | 82,04         | 72,65         |
| Mais-grain                       | 971,9    | 368 809          | 39,39         | 34,88         |
| Céréales                         | 32,0     | 11 085           | 1,18          | 1,05          |
| Soya (fève, tourteau, écales)    | 298,2    | 192 379          | 20,55         | 18,19         |
| Prémélanges                      | 30,6     | 71 262           | 7,61          | 6,74          |
| Suppléments                      | 17,0     | 13 722           | 1,47          | 1,30          |
| Minéraux et acides aminés        | 27,2     | 30 267           | 3,23          | 2,86          |
| Médicaments pour moulées         | 2,2      | 10 733           | 1,15          | 1,02          |
| Autres ingrédients               | 284,0    | 120 018          | 12,82         | 11,35         |
| Litière                          | ...      | 372              | 0,04          | 0,04          |
| Analyse d'aliments               | ...      | 386              | 0,04          | 0,04          |
| <b>Total</b>                     | ...      | <b>1 854 667</b> | <b>198,07</b> | <b>175,41</b> |

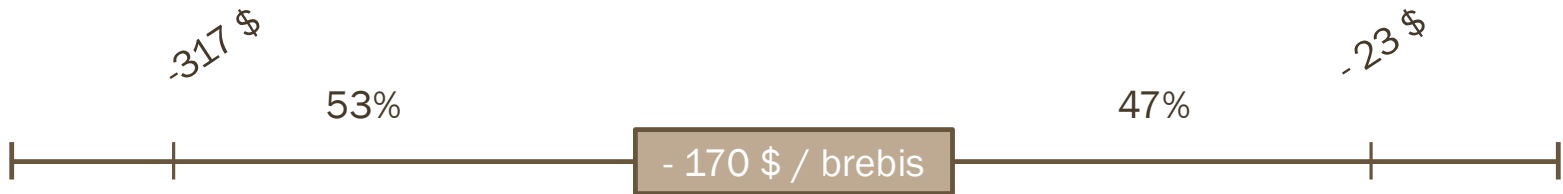
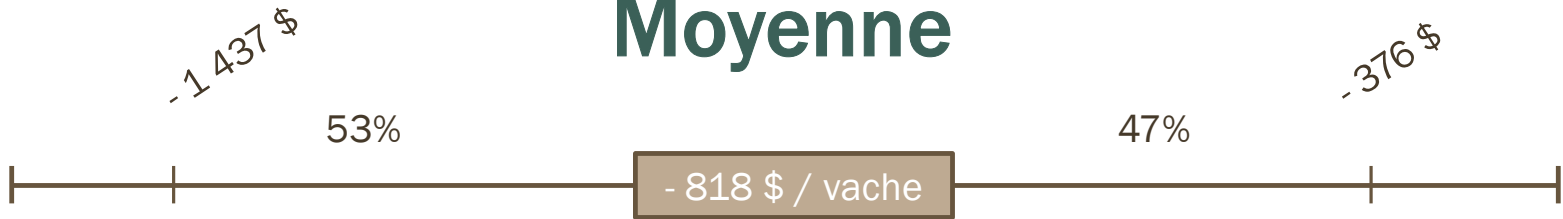
... Données non disponibles ou n'ayant pas lieu de figurer.  
Ce poste a fait l'objet d'un ajustement. Voir l'annexe 5 pour obtenir plus de précisions.

Centre d'études sur les coûts de production en agriculture

29

- Basé sur une étude statistique sur la population cible (adhérents ASRA)
- Sélection de la population admissible (critères de spécialisation)
- Plan d'échantillonnage
- Résultat pondéré selon le plan d'échantillonnage

# Moyenne



# Revenu stabilisé

## Coût de production enquêté par le CECPA

- Moins (-) Contributions aux programmes FADQ
- Moins (-) Rémunération de l'avoir du propriétaire
- Moins (-) 10 % de la rémunération de l'exploitant propriétaire
- Moins (-) Contribution gouvernementale au programme Agri-investissement

= Revenu stabilisé à l'ASRA





La couverture  
ASRA considère  
les variations de  
prix...

2022

|                        |            |
|------------------------|------------|
| Veaux laitiers         | 264 246\$  |
| Intrants pour cultures | 62 230 \$  |
| Alimentation achetée   | 306 264 \$ |
| Travaux à forfait      | 25 852 \$  |
| Intérêts à long terme  | 19 955 \$  |

...

Prix d'achat réels des producteurs

Enquête prix des fournisseurs

Enquête sur prix des fournisseurs

Indice Statcan et prix carburant

Variation taux intérêt encours FADQ



La couverture  
ASRA considère  
les variations de  
prix...



2023

|                        |           |        |
|------------------------|-----------|--------|
| Veaux laitiers         | 433 163\$ | + 64 % |
| Intrants pour cultures | 69 511\$  | + 12 % |
| Alimentation achetée   | 288 261\$ | - 6 %  |
| Travaux à forfait      | 27 311\$  | + 6 %  |
| Intérêts à long terme  | 30 502\$  | + 53 % |

...

# Revenus de marchés

Quantité vendue par la ferme-type :



| Produits assurables                    | Prix de marché   |
|--|--|
| <b>Agneaux</b>                         | LÉOQ Prix de vente des entreprises spécialisées aux encans et à l'agence de vente selon la répartition d'agneaux du modèle |
| <b>Céréales et canola</b>              | Enquête auprès des principaux acheteurs et pondérés selon le calendrier d'écoulement réel                                  |
| <b>Porcelets</b>                       | Prix de vente des entreprises NF spécialisées  |
| <b>Porcs</b>                           |  |
| <b>Veaux d'embouche</b>                | Prix de ventes aux encans spécialisées pondéré pour le poids de vente du modèle  |
| <b>Veaux de grain</b>                  | Prix de vente des veaux pour les entreprises spécialisées  |
| <b>Bouvillons et bovins d'abattage</b> | PBQ Prix de vente des entreprises spécialisées pour le poids de vente du modèle  |



# Actualisation du coût de production



Exercice quinquennale (5 ans)



Permet d'actualiser les effets quantités ainsi que corriger les effets prix de l'indexation

Coût = Quantité x Prix



Principaux facteurs affectant la couverture lors d'un nouveau modèle :

Entreprises différentes dans l'échantillon;  
Variation dans la taille des entreprises;  
Changement dans la productivité;

| Produits assurables             | Dernier coût de production | Période d'application |
|---------------------------------|----------------------------|-----------------------|
| Agneaux                         | 2021                       | 2023-2027             |
| Bouvillons et bovins d'abattage | 2020                       | 2022-2026             |
| Céréales et canola              | 2019                       | 2021-2025             |
| Porcelets                       | 2022                       | 2024-2028             |
| Porcs                           |                            |                       |
| Veaux d'embouche                | 2020                       | 2022-2026             |
| Veaux de grain                  | 2018                       | 2020-2024             |

# Actualisation du coût de production



Modèle : 2021  
Application : À partir de 2023  
Couverture : Baisse du coût de production couverte : 8 \$/agneau  
Hausse des revenus de 10 \$ / agneau - 18 \$/agneau

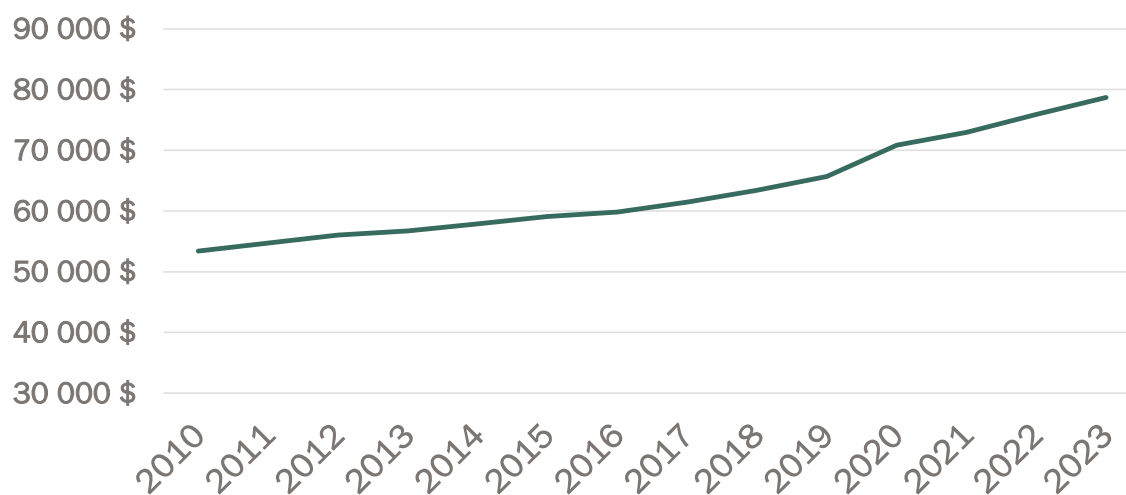


Modèle : 2022  
Application : À partir de 2024  
Couverture : Baisse du coût de production 17 \$/ porc  
Hausse des revenus de 1 \$ / porc -18 \$ /porc

# Salaire de l'exploitant-propriétaire

- *Producteurs agricoles puissent obtenir une rémunération des ressources utilisées en agricultures équivalent à celle des autres secteurs.*


- Basé sur la moyenne arithmétique de douze corps d'emplois (revu en 2003)
- Indexé à partir de la rémunération moyenne de l'ensemble des industries QC (Statcan)



# Salaire de l'exploitant-propriétaire

| Produits assurables             | Nombre d'exploitants | Salaire par unités (2023) |
|---------------------------------|----------------------|---------------------------|
| Agneaux                         | 1,404                | 109 \$ /agneau            |
| Bouvillons et bovins d'abattage | 1,822                | 60 \$/bouvillon           |
| Céréales et canola              | 0,647                | 138 \$/ha                 |
| Porcelets et Porcs              | 1,538                | 13 \$/ porc               |
| Veaux d'embouche                | 1,047                | 658 \$/vache              |
| Veaux de grain                  | 1,014                | 90 \$ /veau               |

**Pourquoi certaines productions sont plus résilientes par rapport à des problématiques structurelles?**



1. En ayant une meilleure marge que le modèle...



2. L'importance du salaire dans le modèle...

| Produits assurables                    | Salaire par unités (2023) | Exemple de contribution pour une année de compensation |
|--|---------------------------|--|
| <b>Agneaux</b>                         | 109 \$ /agneau            | 90 \$/agneau   |
| <b>Bouvillons et bovins d'abattage</b> | 60 \$/bouvillon           | 63 \$/ bouvillon                                       |
| <b>Céréales et canola</b>              | 138 \$/ha                 | 17 \$/ha   |
| <b>Porcelets et Porcs</b>              | 13 \$/ porc               | 8 \$/porc  |
| <b>Veaux d'embouche</b>                | 658 \$/vache              | 319 \$/vache   |
| <b>Veaux de grain</b>                  | 90 \$ /veau               | 29 \$/veau   |

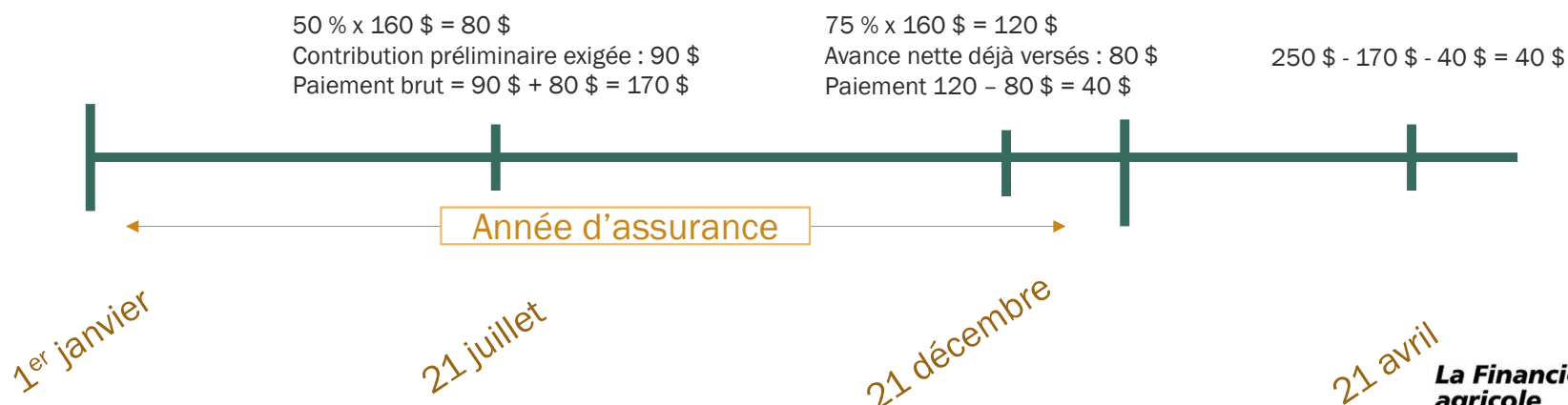
# Calendrier de paiement

| Produit<br>(Année d'assurance)   | Date d'émission des paiements<br>(1 <sup>re</sup> avance) | Cumulatif – compensation nette<br>(1 <sup>re</sup> avance) | Date d'émission des paiements<br>(2 <sup>e</sup> avance) | Cumulatif – compensation nette<br>(2 <sup>e</sup> avance) | Date du paiement final |
|--|---|--|--|---|------------------------|
| Produits animaux   | 21 juillet  | 50 %   | 21 décembre  | 75 %  | 30 avril (AGN 31 mai)  |
| Céréales et canola<br>(Revenus de marchés<br>1 <sup>er</sup> août au 31 juillet) | 21 novembre   | 50 %   | 21 avril   | 70 %  | 31 décembre            |

Compensation : 250 \$ /truie

Contribution : 90 \$ / truie

Compensation nette = 250 \$ - 90 \$ = 160 \$/truie



# Des remises en question...

## LES OBJECTIFS ET LES DÉRIVES DE L'ASSURANCE STABILISATION DES REVENUS AGRICOLES

L'ASRA vise à garantir aux producteurs un revenu net positif et stable. Une compensation est versée à l'agriculteur lorsque le prix du marché est inférieur au coût de production établi. En sens, l'ASRA complète le programme canadien de stabilisation du revenu agricole. C'est aussi théoriquement, un régime d'assurance.

| Thème 1 : Actualisation (ASRA)   |   |   |                      |
|--|---|---|----------------------|
| Établir un diagnostic précis sur la situation des entreprises qui exercent un contrôle accru sur le marché (21).   | ✓ |   | piste n° 21, page 30 |
| Documenter la situation des entreprises qui opèrent par contractualisation (22).   | ✓ |   | piste n° 22, page 31 |
| S'assurer de la représentativité des modèles d'entreprise dans l'élaboration des coûts de production à l'ASRA (23).  | ✓ |   | piste n° 23, page 32 |
| Ajuster la rémunération de l'exploitant (temps de gestion) et plafonner les aides en fonction de la taille des entreprises au programme ASRA (24).   |   | ✓ | piste n° 24, page 33 |
| Rendre admissibles au calcul du revenu stabilisé à l'ASRA les prélevés en lien avec la recherche et la promotion (8).  | ✓ |   | piste n° 8, page 13  |
| Prendre en compte des critères associés aux bonnes pratiques agricoles, au bien-être animal et à la production de biens et de services environnementaux dans les programmes de sécurité du revenu (7). | ✓ |   | piste n° 28, page 39 |

### CHRONIQUES

Panier d'épicerie

## L'ASRA : l'opioïde du porc



Productions / Porcs



La proportion des porcs produits par le...

PORCS 18 MAI 2024

### L'ASRA devra être réformée, suggère une étude

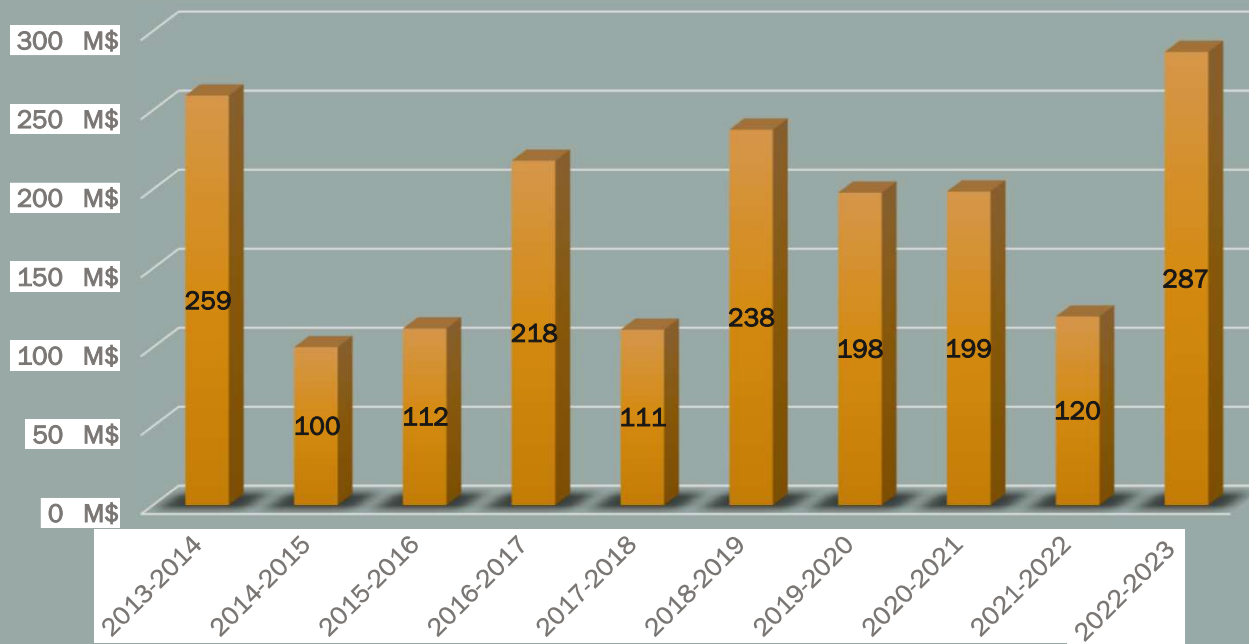


**YOURI CHASSIN**


Dimanche, 23 novembre 2014 16:10  
MISE À JOUR Dimanche, 23 novembre 2014 16:10

Oui, il y a des programmes du gouvernement qui peuvent être abolis ou profondément révisés. C'est ce que montre le premier Rapport Robillard sur la révision des programmes : l'Assurance stabilisation des revenus agricoles (ASRA) qui n'est pas une véritable assurance, les transferts aux municipalités...

# Plus de 1,8 milliards....



<https://www.fadq.qc.ca/assurance-stabilisation/documentation>



## Assurance stabilisation (ASRA)

[Accueil](#) < [Assurance stabilisation \(ASRA\)](#) < [Documentation](#)

DESCRIPTION  
ADMISSIBILITÉ  
ADHÉSION  
COMPENSATION  
**DOCUMENTATION**

### Documentation

#### Documents

| Nom du document   | Version       | Format     |
|---|---------------|------------|
| <a href="#">Programme d'assurance stabilisation des revenus agricoles</a>                                     | Décembre 2023 | PDF 636 Ko |
| <a href="#">Guide des normes reconnues par La Financière agricole en matière de pratiques culturales 2024</a> | Février 2024  | PDF 938 Ko |

#### Résumés de protection

| Nom du document                                 | Version      | Format     |
|---|--------------|------------|
| <a href="#">Agneaux</a>                         | Janvier 2024 | PDF 223 Ko |
| <a href="#">Bouvillons et bovins d'abattage</a> | Janvier 2024 | PDF 217 Ko |
| <a href="#">Céréales et canola</a>              | Janvier 2024 | PDF 216 Ko |
| <a href="#">Porcelets</a>                       | Janvier 2024 | PDF 229 Ko |
| <a href="#">Porcs</a>                           | Janvier 2024 | PDF 231 Ko |
| <a href="#">Veaux d'embouche</a>                | Janvier 2024 | PDF 218 Ko |
| <a href="#">Veaux de grain</a>                  | Janvier 2024 | PDF 205 Ko |

#### Aide-mémoire


| Nom du document   | Version       | Format     |
|---|---------------|------------|
| <a href="#">Agneaux - Aide-mémoire pour effectuer vos déclarations</a>  | Octobre 2023  | PDF 564 Ko |
| <a href="#">Agneaux - Aide-mémoire pour le bilan de production</a>  | Novembre 2017 | PDF 293 Ko |
| <a href="#">Agneaux - Aide-mémoire sur les modes de commercialisation</a>   | Décembre 2017 | PDF 274 Ko |
| <a href="#">Agneaux et veaux d'embouche - Aide-mémoire sur les encans hors Québec accrédités</a>                              | Mars 2022     | PDF 89 Ko  |
| <a href="#">Bouvillons et bovins d'abattage - Aide-mémoire pour effectuer vos déclarations 2023 (Format : 8,5 po x 14 po)</a> | Juillet 2023  | PDF 259 Ko |
| <a href="#">Bouvillons et bovins d'abattage - Aide-mémoire pour les corrections des données d'abattage 2022</a>               | Mars 2022     | PDF 134 Ko |
| <a href="#">Bouvillons et bovins d'abattage - Aide-mémoire sur les nouveautés 2022 : déclaration d'événements</a>             | Novembre 2021 | PDF 261 Ko |

Questions ou commentaires?



# Complémentarité des programmes de gestion des risques

# Plan de présentation



Profils d'admissibilité aux différents programmes

Séquence d'intervention

Complémentarité ASREC - AGRI

Complémentarité ASRA- AGRI

Analyse de cas

# Les programmes de gestion des risques

| Produits couverts |   | Gestion de l'offre | AGS | AQP | AGI | AGQ | ASRA | ASREC |
|-------------------|---|--------------------|-----|-----|-----|-----|------|-------|
| Groupe 1          | Lait, poulet, dindon, œufs  | X                  | X   |     |     |     |      |       |
| Groupe 2          | Porc, porcelet, bouvillon, veau d'embouche, veau de grain, agneau   |                    | X   |     | X   |     | X    |       |
| Groupe 3          | Blé, orge, avoine, canola   |                    | X   |     | X   |     | X    | X     |
| Groupe 4          | Légumes de serre, horticulture ornementale, veau de lait, grands gibiers, chèvres, lait de brebis, lapin, autres animaux, autres fruits                                   |                    | X   | X   | X   | X   |      |       |
| Groupe 5          | Maïs-grain, soya, pomme de terre, pomme, acériculture, miel, fraise, framboise, canneberge, camerise, bleuets nains, légumes de transformation, légumes, grains émergents |                    | X   | X   | X   | X   |      | X     |
| Groupe 6          | Aquaculture   |                    |     |     |     | X   |      |       |

# Intervention des programmes

## L'assurance récolte

- L'ASREC protège contre les pertes de récoltes causées par les conditions climatiques et par les phénomènes naturels incontrôlables
- Selon la culture et l'option choisie, peut couvrir la baisse de rendement, l'abandon ou la réalisation de travaux urgents
- Indemnités versées dès que le dommage est signalé

## L'assurance stabilisation

- L'ASRA est un programme collectif qui offre une compensation sur la base de la fluctuation du prix de marché et des coûts de production
- Verse des avances en cours d'année ainsi qu'un paiement final

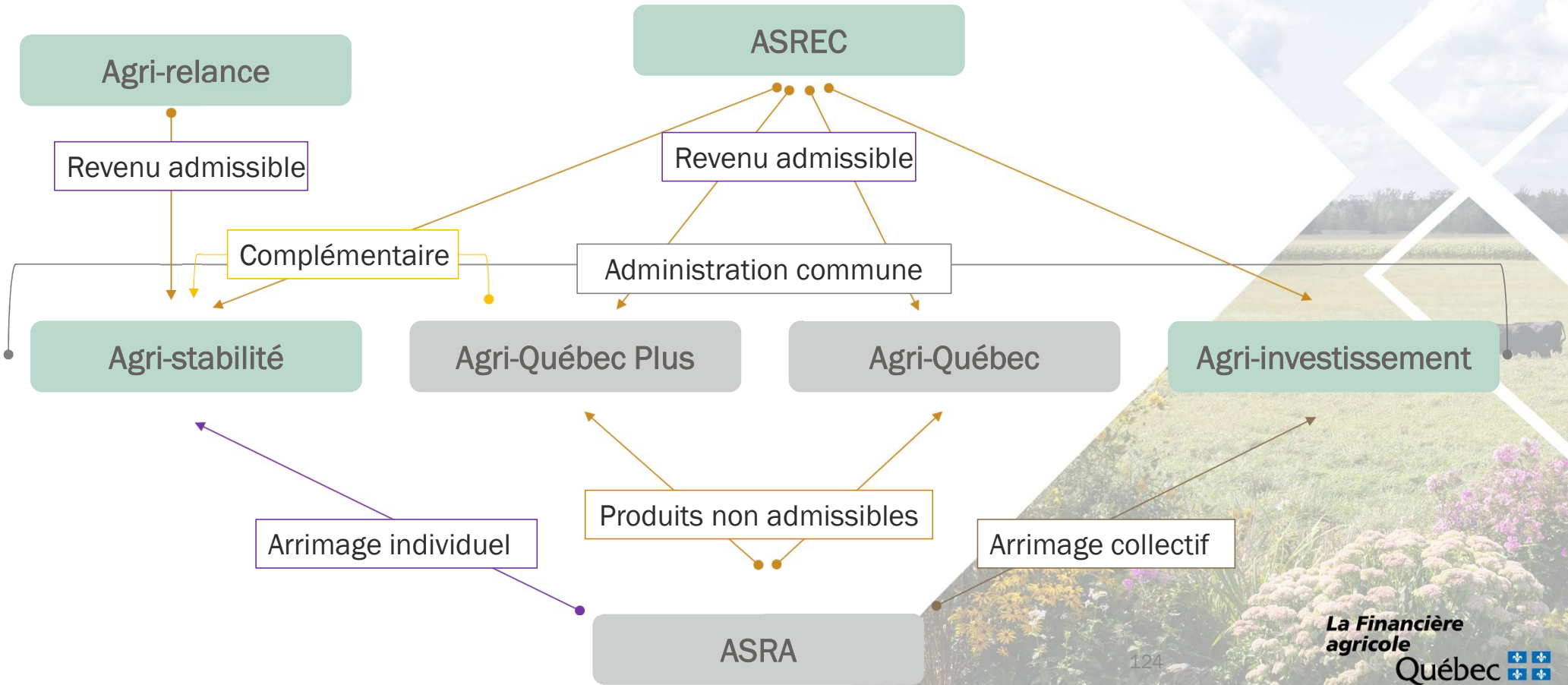
## L'épargne

- Agri-investissement et Agri-Québec permettent de déposer annuellement un montant dans un compte et de recevoir une contrepartie gouvernementale équivalente
- Ces comptes d'épargne constituent un fonds de réserve pour fins d'autogestion des risques
- Les sommes peuvent être retirées à tout moment pour combler un besoin de liquidité ou réaliser des investissements

## La protection de la marge

- Agri-stabilité et Agri-Québec Plus protègent la marge globale contre les baisses de revenus ou hausses de dépenses
- Intervention après coup, une fois que les données financières de l'entreprise sont disponibles, avec possibilité de demander un paiement provisoire six mois après le début de son exercice financier

# Complémentarité en assurance et protection du revenu



# Complémentarité ASREC - AGRI

- Lorsque la situation globale d'une entreprise diversifiée ne permet pas à Agri-stabilité d'intervenir, l'ASREC peut tout de même intervenir à l'égard d'une culture
- Lorsqu'une indemnité ASREC se retrouve dans une année de référence, elle contribue à maintenir la marge de référence à un niveau élevé
- Les indemnités ASREC font augmenter les ventes nettes ajustées (VNA) qui servent à établir le dépôt admissible à Agri-investissement et Agri-Québec
- Un client peut effectuer un retrait de ses comptes Agri-investissement et Agri-Québec pour acquitter sa contribution ASREC
- Afin de ne pas indemniser par le biais d'Agri-stabilité les pertes de l'entreprise qui auraient pu être couvertes par l'ASREC, l'entreprise non assurée en situation de marge négative verra son paiement Agri-stabilité réduit de 70 % du bénéfice présumé d'Agri-protection (BPAP)

# Analyse de cas

ASREC - AGRI

# Description du cas # 1

- Type d'entreprise : Maraîchère
- Participe à tous les programmes AGRI
- Couverture ASREC : pour 1 légume racine
  - Plans multirisques
  - Superficie : 30 hectares d'un légume racine
  - Garantie : 80 % avec abandon
  - Prix unitaire : 11 100 \$/ha
  - Superficie avec avis de dommage : 27 ha avec 90 % de perte
  - Évaluation FADQ : 100 % de la superficie abandonnable
- 50 ha d'une autre culture ne sont pas assurés

# Calcul des paramètres d'assurance à l'ASREC

## Calcul de la valeur assurée

$$\begin{array}{ccccccc} \text{Superficie} & & & & & & \\ \text{(ha)} & \times & \text{Prix unitaire} & \times & \text{\% garantie} & = & \text{Valeur assurée} \\ & & \text{(\$/ha)} & & & & \text{(\$)} \\ \hline 30 \text{ ha} & & 11\,100 \text{ \$/ha} & & 80 \% & & 266\,400 \$ \end{array}$$

## Calcul de la contribution du producteur

$$\begin{array}{ccccccc} \text{Valeur} & & & & & & \\ \text{assurée} & \times & \text{Taux de prime} & \times & \text{Part du} & = & \text{Contribution (\$)} \\ \text{(\$)} & & \text{(\%)} & & \text{producteur} & & \\ \hline 266\,400 \$ & & 16 \% & & 40 \% & & 17\,050 \$ \end{array}$$

# Application de la perte normale (suite)

## Calcul de l'indemnisation en cas de dommage

**Une indemnité est versée pour les superficies affectées :**

- Qui excèdent la superficie équivalente à la perte normale, et
- Dont le rendement est inférieur au seuil d'abandon

1

|                      |              |
|----------------------|--------------|
| Superficie assurable | 30 ha        |
| Perte normale        | 5 % = 1,5 ha |

2

|                         |                          |
|-------------------------|--------------------------|
| Superficie abandonnable | 27 ha                    |
| Superficie indemnisable | 27 ha - 1,5 ha = 25,5 ha |

3

|            |  |
|------------|--|
| Indemnités | Sup. indemnisable x Prix unitaire X opt. de garantie |
|            | 25,5 ha x 11 100 \$/ha x 80 %                        |
|            | 226 440 \$   |

# Calcul de marges Agri-stabilité

|                                      | 2023p             | 2022         | 2021         | 2020       | 2019         | 2018       |
|--------------------------------------|-------------------|--------------|--------------|------------|--------------|------------|
| Revenus de produits admissibles (A)  | 1 185 000 \$      | 1 500 000 \$ | 1 412 000 \$ | 801 000 \$ | 1 120 000 \$ | 961 800 \$ |
| Paiements programmes admissibles (B) | 226 440 \$        | -            | 12 000 \$    | 156 000 \$ | -            | -          |
| Revenus admissibles (C)              | 1 411 440 \$      | 1 500 000 \$ | 1 424 000 \$ | 963 500 \$ | 1 120 000 \$ | 961 800 \$ |
| Dépenses admissibles (D)             | 1 285 000 \$      | 1 225 000 \$ | 1 275 000 \$ | 912 000 \$ | 914 000 \$   | 900 000 \$ |
| Marge de production (C-D)            | <b>126 440 \$</b> | 275 000 \$   | 149 000 \$   | 51 500 \$  | 206 000 \$   | 61 800 \$  |
| Marges retenues                      |                   |              | 149 000 \$   |            | 206 000 \$   | 61 800 \$  |
| Marge de référence                   | <b>138 933 \$</b> |              |              |            |              |            |

*Marge de référence projetée  
pour 2024 : 160 480 \$*

# Avis de calcul des bénéfices Agri-stabilité

|   |                                    | 2023p      |
|---|------------------------------------|------------|
| A | Marge de référence                 | 138 933 \$ |
| B | Marge de référence couverte à 70 % | 97 253 \$  |
| C | Marge de l'année 2023              | 126 440 \$ |
| D | Baisse de marge couverte (B-C)     | 0 \$       |
| E | Paiement Agri-stabilité (D x 80 %) | 0 \$       |

# Calcul du programme Agri-Québec Plus

|   |  | 2023p        |
|---|--|--------------|
| A | Marge de référence   | 138 933 \$   |
| B | Marge de référence couverte à 85 %                           | 118 093 \$   |
| C | Marge de l'année 2023  | 126 440 \$   |
| D | Baisse de marge couverte (B-C)                               | 0 \$         |
| E | Couverture à 80 % (D x 80 %)                                 | 0 \$         |
| F | Paiement Agri-stabilité                                      | 0 \$         |
| G | Écart (E-F)  | 0 \$         |
| H | Ratio de produits admissibles                                | 100 %        |
| I | Paiement calculé avant considération du bénéfice net (G x H) | 0 \$         |
| J | Bénéfice net calculé par la FADQ                             | (253 459) \$ |
| K | Montant maximal du paiement Agri-Québec Plus (50 000 \$ - J) | 303 459 \$   |
| L | Paiement Agri-Québec Plus (le moindre de I ou K)             | 0 \$         |

# Calcul Agri-investissement et Agri-Québec

|   |                                    | AGI          | AGQ          |
|---|------------------------------------|--------------|--------------|
| A   | Revenus agricoles admissibles      | 1 411 440 \$ | 1 407 900 \$ |
| B   | Achats de produits admissibles     | 197 000 \$   | 190 000 \$   |
| C   | VNA (A - B)                        | 1 214 440 \$ | 1 217 000 \$ |
| D   | VNA considérées pour le dépôt 2023 | 1 000 000 \$ | 1 217 000 \$ |
| Strate 1 : VNA de 1 à 1 M\$ (AGI 1 % ; AGQ 3,2 %) |                                    | 10 000 \$    | ---          |
| Strate 2 : VNA de 1 M\$ à 1,5 M\$ (AGQ 3,2 %)     |                                    | ---          | 38 944 \$    |
| Strate 3 : VNA de 1,5 M\$ à 2,5 M\$ (AGQ 2 %)     |                                    | ---          | ---          |
| Strate 4 : VNA de 2,5 M\$ à 5 M\$ (AGQ 1,5 %)     |                                    | ---          | ---          |
| Strate 5 : VNA supérieures à 5 M\$ (AGQ 1 %)      |                                    | ---          | ---          |
| Dépôt autorisé                                    |                                    | 10 000 \$    | 38 944 \$    |

# Sommaire

**Perte de revenu anticipée 2023 avant programmes : 315 000 \$**

| Programmes                                  | 2023              |
|---|-------------------|
| Agri-stabilité                              | 0 \$              |
| Agri-Québec Plus                            | 0 \$              |
| Agri-investissement                         | 10 000 \$         |
| Agri-Québec                                 | 38 944 \$         |
| ASREC                                       | 226 440 \$        |
| <b>Total interventions</b>                  | <b>275 384 \$</b> |
|   |                   |
| Contributions du participant aux programmes | 17 530 \$         |

*Perte de revenu comblée à 82 % par l'intervention totale*

## Calcul de marges Agri-stabilité (sans ASREC)

|                                     | 2023p        | 2022         | 2021         | 2020         | 2019         | 2018       |
|-------------------------------------|--------------|--------------|--------------|--------------|--------------|------------|
| Revenus de produits admissibles (A) | 1 185 000 \$ | 1 500 000 \$ | 1 412 000 \$ | 801 000 \$   | 1 120 000 \$ | 961 800 \$ |
| Dépenses admissibles (B)            | 1 285 000 \$ | 1 225 000 \$ | 1 275 000 \$ | 912 000 \$   | 914 000 \$   | 900 000 \$ |
| Marge de production (A-B)           | (100 000) \$ | 275 000 \$   | 137 000 \$   | (111 000) \$ | 206 000 \$   | 61 800 \$  |
| Marges retenues                     |              |              | 137 000 \$   |              | 206 000 \$   | 61 800 \$  |
| Marge de référence                  | 134 933 \$   |              |              |              |              |            |

Marge de référence projetée  
pour 2024 : 81 000 \$ vs  
160 480 \$

# Sommaire – sans ASREC

Perte de revenu anticipée 2023 avant programmes : 315 000 \$

| Programmes                                  | 2023              |
|---|-------------------|
| Agri-stabilité                              | 155 414 \$        |
| Agri-Québec Plus                            | 16 160 \$         |
| Agri-investissement                         | 9 880 \$          |
| Agri-Québec                                 | 31 727 \$         |
| ASREC                                       | 0 \$              |
| <b>Total interventions</b>                  | <b>213 181 \$</b> |
| Contributions du participant aux programmes | 480 \$            |

67%

Même en considérant la contribution, ce scénario est plus avantageux ... En plus de l'effet sur la marge de référence !

| 2023       |
|------------|
| 0 \$       |
| 0 \$       |
| 10 000 \$  |
| 38 944 \$  |
| 226 440 \$ |
| 275 384 \$ |
| 17 530 \$  |

82%

# Complémentarité ASRA - AGRI

- L'ASRA est en quelque sorte une avance sur Agri-stabilité et considère que l'entreprise utilisera prioritairement les sommes cumulées dans son compte Agri-investissement en cas de besoin : principe d'arrimage
- Les compensations du programme ASRA seront diminuées de 40 % pour une entreprise admissible qui ne participe pas à Agri-stabilité
- L'entreprise reçoit le montant le plus élevé des contributions gouvernementales de l'ASRA et du paiement calculé au programme Agri-stabilité
- En cas de maladie animale identifiable dans le troupeau, l'arrimage entre AGS et l'ASRA peut être annulé sur présentation d'une attestation vétérinaire qui confirme que des pertes importantes sont dues à l'éclosion d'une maladie identifiable et qui permet de valider les dates de début et de fin de l'épisode

# Analyse de cas

ASRA - AGRI

## Description du cas # 2

- Type d'entreprise : Ovine
- Participe à l'ASRA, à Agri-stabilité et à Agri-investissement
  - Exercice financier se terminant au 31 octobre (10 mois en 2021; 2 mois en 2020)
  - Volume assuré 2021 : 330 têtes et 14 156 kg
  - Volume assuré 2020 : 430 têtes et 17 206 kg
- Participe à l'ASREC : protection foin besoin alimentaire

# Avis de calcul des bénéfices Agri-stabilité

|   |                                    | 2021       |
|---|------------------------------------|------------|
| A | Marge de référence                 | 22 415 \$  |
| B | Marge de référence couverte à 70 % | 15 690 \$  |
| C | Marge de l'année 2021              | (6 681) \$ |
| D | Baisse de marge couverte (B-C)     | 22 371 \$  |
| E | Paiement Agri-stabilité (D x 70 %) | 15 660 \$  |

# Paielement ASRA pour l'année d'assurance 2020

| Compensation 2020 | Unités | Taux         | Montant   |
|-------------------|--------|--------------|-----------|
| Agneaux (kg)      | 17 206 | 1,4838 \$/kg | 25,530 \$ |
| Agneaux (tête)    | 430    | 60,7 \$/tête | 26 101 \$ |
|                   |        |              | 51 631 \$ |

| Contribution 2020 | Unités | Taux          | Montant   |
|-------------------|--------|---------------|-----------|
| Agneaux (kg)      | 17 206 | 0,4747 \$/kg  | 8 168 \$  |
| Agneaux (tête)    | 430    | 19,46 \$/tête | 8 368 \$  |
|                   |        |               | 16 536 \$ |

Compensation nette : 35 095 \$

\* L'entreprise a reçu pour l'année 2020 deux avances, une en juillet 2020 et une en février 2021, ainsi qu'un paiement final en mai 2021

# Paielement ASRA pour l'année d'assurance 2021


| Compensation 2021 | Unités | Taux          | Montant   |
|-------------------|--------|---------------|-----------|
| Agneaux (kg)      | 14 156 | 1,2254 \$/kg  | 17 347 \$ |
| Agneaux (tête)    | 330    | 50,12 \$/tête | 16 540 \$ |
|                   |        |               | 33 887 \$ |

| Contribution 2021 | Unités | Taux          | Montant   |
|-------------------|--------|---------------|-----------|
| Agneaux (kg)      | 14 156 | 0,4768 \$/kg  | 6 750 \$  |
| Agneaux (tête)    | 330    | 19,45 \$/tête | 6 419 \$  |
|                   |        |               | 13 169 \$ |

Compensation nette : 20 718 \$

\* L'entreprise a reçu pour l'année 2021 deux avances, une en juillet 2021 et une en mars 2022, ainsi qu'un paiement final en mai 2022

# Arrimage ASRA/Agri-stabilité 2021



| A | Compensations ASRA 2020   | 51 631 \$ |
|---|---|-----------|
| B | Compensations ASRA 2021   | 33 887 \$ |
| C | Compensations ASRA 2020 pour les mois inclus dans l'exercice financier 2021 (A x 2/12)  | 8 605 \$  |
| D | Compensations ASRA 2021 pour les mois inclus dans l'exercice financier 2021 (B x 10/12) | 28 239 \$ |
| E | Compensations ASRA considérées pour l'arrimage (C + D)                                  | 36 844 \$ |
| F | Part gouvernementale des compensations ASRA (E x 2/3)                                   | 24 563 \$ |
| G | Paiement Agri-stabilité   | 15 660 \$ |
| H | Montant retenu (le moindre de F ou G)   | 15 660 \$ |
| I | Montant à verser  | 0 \$      |

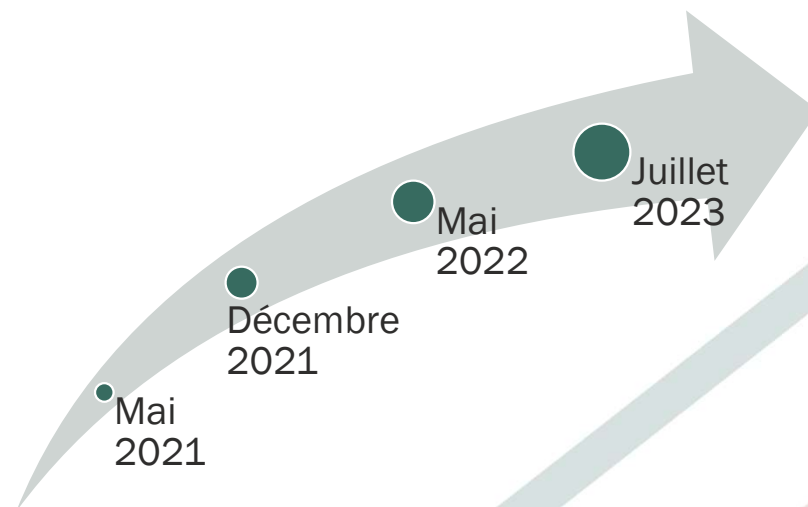
\* Afin d'éviter une double indemnisation, le paiement Agri-stabilité a servi à rembourser la part gouvernementale des compensations de l'ASRA que l'entreprise a reçue.

# Sommaire

Baisse de marge 2021 avant programmes : 48 290 \$

| Programmes                                  | 2021             |
|---|------------------|
| Agri-stabilité                              | 15 660 \$        |
| Agri-Québec Plus                            | -                |
| Agri-investissement                         | 1 040 \$         |
| Agri-Québec                                 | -                |
| ASREC                                       | 19 200 \$        |
| ASRA complémentaire net                     | 8 903 \$         |
| <b>Total interventions</b>                  | <b>44 803 \$</b> |
|   |                  |
| Contributions du participant aux programmes | 888 \$           |

Baisse de marge comblée à 91 % par l'intervention totale après contribution



Questions ou commentaires?



# Les services de la FADQ : Un service de proximité pour les entreprises agricoles

11 juin 2024

Présentatrice : Sonia Simard

**La Financière  
agricole**

Québec 

# Gestion efficace des risques ... un rôle qui appartient à l'entreprise

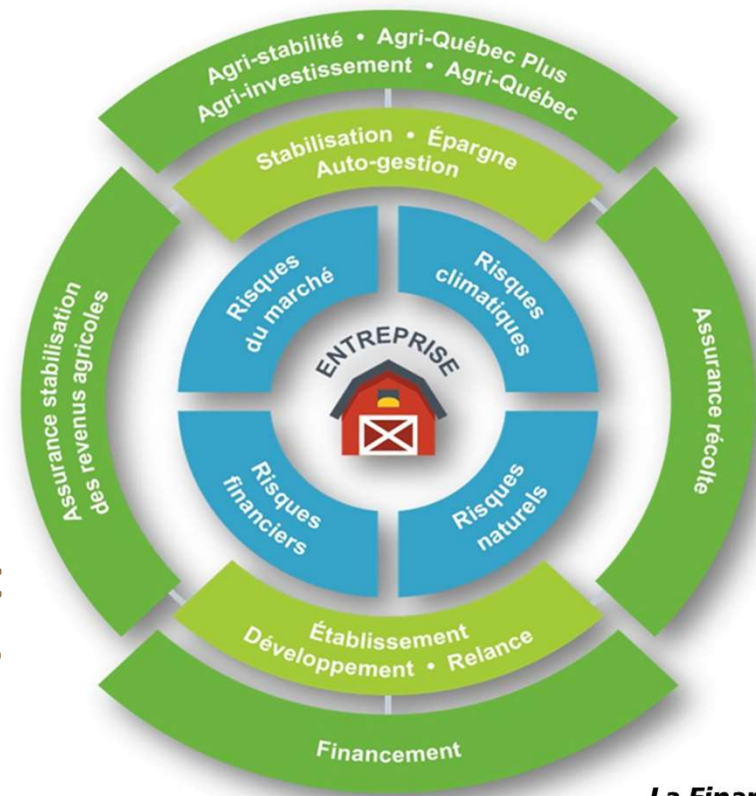
## Parce qu'il est important qu'une entreprise :

- Connaisse ses risques
- Ait un plan de gestion, cela contribue à la confiance et une vision future
- Établisse une stratégie pour minimiser les risques externes à long terme

# Comment la Financière agricole accompagne les entreprises agricoles dans la gestion des risques

- Par les produits et services en financement adaptés
- Par les programmes d'assurance diversifiés
- Par son accompagnement personnalisé à la clientèle

Les outils et services de la FADQ sont présents pour atténuer les risques résultants d'éléments hors contrôle



# L'accompagnement : un engagement qui se définit clairement

- Accueillir le client avec ouverture, courtoisie et respect
- Écouter et bien comprendre ses besoins
- Analyser sa situation selon une approche intégrée
- Expliquer nos programmes de façon simple, voir avec le client les options possibles et le guider dans ses choix pour optimiser la solution à retenir
- Référer, au besoin, à des intervenants externes
- L'informer des étapes de traitement et convenir avec lui des échéanciers
- S'assurer que les décisions rendues sont bien comprises par le client
- Protéger ses renseignements personnels et confidentiels



# Une équipe spécialisée et présente sur le terrain

**16**

Centres de services  
desservant l'ensemble  
des régions

**625**

Employés, dont près de  
la moitié travaille  
auprès de la clientèle  
dans les centres de  
services

**23 241**

Entreprises agricoles et  
forestières en relation  
d'affaires avec La  
Financière agricole

\* Données au 31 mars 2023

150

# Stratégie relève

## 5 grands axes

1. Informer la relève par un canal de communication direct
2. Expérimenter des façons innovantes d'informer
3. Appuyer les initiatives régionales de communication
4. Bonifier les messages corporatifs (et la section Web relève)
5. Analyser en continu les actions de communication et poursuivre les consultations



# Notre accompagnement dans les projets de démarrage pour les productions émergentes

## Exemples de dossiers :

- Entreprise de 2000 poulets sans quota (projet pilote autorisé par la Fédération des producteurs de poulets et d'œufs du Québec)
- Production de fraises en structure verticale (16 rangées de plants en hauteur)



Plantation de truffes



Production de légumes exotiques



Champignons




Agriculture urbaine



Aménagements comestibles

# Communication multicanale



# Documentation disponible sur notre site Web



**NAVIGUER ^** | **TROUVER UN CENTRE DE SERVICES** | *Recherche* | **SE CONNECTER**

**Financement**

- Garantie de prêt
- Appui financier à la relève agricole
- Appui Capital Relève
- Investissement Croissance
- Investissement Croissance Durable
- Appui à la diversification et au développement régional
- Appui au développement des entreprises agricoles du Québec
- Formule vendeur-prêteur
- Ouverture de crédit
- Protection contre la hausse des taux d'intérêt
- Marge de crédit à l'investissement
- Financement forestier

**Assurances et protection du revenu**

- Assurance stabilisation (ASRA)
- Assurance récolte (ASREC)
- Agri-stabilité
- Agri-investissement
- Agri-Québec
- Agri-Québec Plus
- Initiative ministérielle de rétribution des pratiques agroenvironnementales (RPA)
- Aide pour des portraits technico-économiques
- Fonds d'urgence relatif à la Diarrhée épidémique porcine, au Delta coronavirus porcin et au Senecavirus A au Québec
- Sauvagine
- Soutien aux éleveurs pour l'éradication de la maladie débilitante chronique des cervidés
- Appui au secteur pomicole visant l'amélioration de la profitabilité et des pratiques agroenvironnementales
- Appui financier relatif à la prévention et préparation à la peste porcine africaine
- Programme de soutien aux entreprises apicoles

**Références**

- Aide psychologique
- À propos de nous
- Collecte des données financières
- Dates importantes
- Documents
- Formulaires
- Règles d'affaires
- Salle de presse
- Statistiques
- Webinaires

**Filiale**

- Capital Financière agricole

# Autres programmes de la FADQ et/ou en association avec d'autres partenaires

NAVIGUER ^

TROUVER UN CENTRE DE SERVICES

Recherche

SE CONNECTER

- Financement**
  - Garantie de prêt
  - Appui financier à la relève agricole
  - Appui Capital Relève
  - Investissement Croissance
  - Investissement Croissance Durable
  - Appui à la diversification et au développement régional
  - Appui au développement des entreprises agricoles du Québec
  - Formule vendeur-prêteur
  - Ouverture de crédit
  - Protection contre la hausse des taux d'intérêt
  - Marge de crédit à l'investissement
  - Financement forestier
- Relève agricole**
  - Accueil
  - Notre accompagnement
  - Nos solutions
  - Concours
  - Vos histoires
  - Vos ressources
- Assurances et protection du revenu**
  - Assurance stabilisation (ASRA)
  - Assurance récolte (ASREC)
  - Agri-stabilité
  - Agri-investissement
  - Agri-Québec
  - Agri-Québec Plus
  - Initiative ministérielle de rétribution des pratiques agroenvironnementales (RPA)
  - Aide pour des portraits technico-économiques
  - Fonds d'urgence relatif à la Diarrhée épidémique porcine, au Delta coronavirus porcin et au Senecavirus A au Québec
  - Sauvagine
  - Soutien aux éleveurs pour l'éradication de la maladie débilitante chronique des cervidés
  - Appui au secteur pomicole visant l'amélioration de la profitabilité et des pratiques agroenvironnementales
  - Appui financier relatif à la prévention et préparation à la peste porcine africaine
  - Programme de soutien aux entreprises apicoles
- Références**
  - Aide psychologique
  - À propos de nous
  - Collecte des données financières
  - Dates importantes
  - Documents
  - Formulaires
  - Règles d'affaires
  - Salle de presse
  - Statistiques
  - Webinaires
- Filiale**
  - Capital Financière agricole

# Conclusion

- ✓ Encouragez vos clients à participer aux programmes de la FADQ pour réduire l'impact des années plus difficiles sur leurs finances
- ✓ La combinaison de ces programmes offre une couverture optimale des risques
- ✓ Le développement d'une bonne stratégie de gestion des risques devrait inclure de partager le risque avec le gouvernement afin d'assurer la pérennité de l'entreprise

Suivez-nous!  
[fadq.qc.ca](http://fadq.qc.ca)



**La Financière  
agricole**  
Québec 